

QUICK-FIT QUICK-FIT SEALED OG FLANGET PRODUKTKATALOG

VERSION 4:2023, DANSK

Alle de rørkomponenter
du har brug for,
indenfor alle former
Procesventilation.

• Galvaniseret • Rustfrit stål • Aluminium



QF RØR



QFS RØR



RØR MED FLANGER



PRESSEDE
BØJNINGER



SEGMENT-
BØJNINGER



GRENRØR




GNISTFANG



SPÆNDEBÅND



TILBEHØR



Indholdsfortegnelse

INDLEDNING	6
The world's fastest ducting	6
Generelle salgsbetingelser	7
Generelle specifikationer for Nordfab-rør	8
Installation af Quick-Fit-skyderør	11
Ny, forbedret pakning	11
NORDFAB QUICK-FIT	12
Galvaniserede Quick-Fit-rør	13
Quick-Fit-rør 304SS	14
Quick-Fit-rør, galvaniseret til krævende anvendelsesområder	14
Quick-Fit-skyderør	15
Quick-Fit Premium-spændebånd	15
Quick-Fit-spændebånd, standard	15
KVDA-rørholder	16
Quick-Fit-pressede bøjninger	17
Quick-Fit-segmentbøjninger	18
Quick-Fit-grenrør	20
Quick-Fit-reduktion	22
Quick-Fit-tilslutninger	23
Quick-Fit-støvlesko (fås kun i Storbritannien og Irland)	24
Brugerdefineret fordelingsstykke	24
Flangeadapter	24
Overgang fra rektangulær til rund	25
Quick-Fit-slangeadapter	25
Kabel til jordforbindelse	25
Quick-Fit-rørnitteadapter	26
Quick-Fit-ventilationsadapter	26
Reguleringskegle	27
Quick-Fit-netendehætte	27
Quick-Fit-ende-hætte	27
Quick-Fit-maskinadapter forlænget	27
QF- til FB-overgangsstykke	27
Quick-Fit-spjæld	28
Manuelle og automatiske skifteventiler	33
Slange PU4	35
Slange PU7	35
Flexslange PU (kun til Storbritannien)	35
Vena-Pur-slange	35
Slangeklemme	36
Mikalor-spændebånd (kun til Storbritannien)	36
Dysehætte	37
Quick-Fit kugleled	37
Vejrhætte	37
Gulvsug	38
Sugehætte	38
Quick-Fit drop out-boks	39

Quick-Fit-lyddæmper	39
Quick-Fit-kontraklapventil	39
Sprøjtevæg	40
Tagplade	41
Vægplade til rør	41
RØR MED FLANGE	42
Rør med flange FLI/FLN	42
Segmentbøjninger med flange	44
Flanger FLN	45
Flanger FLI	46
Flangepakning FSAZ	46
Dysehætte	47
Flanget kontraklapventil	47
QUICK-FIT SEALED	48
Quick-Fit Sealed-rør, galvaniseret	49
Quick-Fit Sealed-rør 304SS	50
Quick-Fit Sealed-rør, galvaniseret til krævende anvendelsesområder	50
Quick-Fit Sealed-sæt med skyderør	51
QFS Premium-spændebånd	51
Rørendepakning	51
KVDA-rørholder	52
KVDD-ben til rørholder	53
Quick-Fit Sealed-pressede bøjninger	53
Quick-Fit Sealed-segmentbøjninger	54
Quick-Fit Sealed-grenrør	54
QFS-reduktion	56
QFS-ventilationsadapter	57
QFS-maskinadapter forlænget	57
Quick-Fit Sealed-spjæld	58
QFS-gasspjæld	59
GNISTFANG	60
CARZ EXPLOSION-ISOLERINGSKLAPVENTIL	61
QUICK-FIT VISUAL	62

Endetyper

Hvis du ikke angiver en endetype, leverer vi som standard Quick-Fit-ender til rør i størrelser fra 80 mm til 710 mm og flangeender til størrelser over 710 mm.

QF: Quick-Fit® valsede ender til hurtig tilslutning til andre QF-komponenter ved hjælp af QF-spændebånd.

FLI/FLN: Vinkelring i industristandard. Nordfab-standarden er flange (FLI eller FLN) fastgjort løst og fastgjort med en vanstone-kant. På anmodning fra kunden kan flangen fastsvejses til produktet eller leveres løst (separat) med en NOFIT-ende. Flanger, der skal svejses, kræver en målt placering.




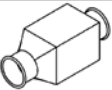
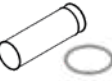













































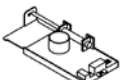










RAWFLEX: Hævet forsænkning til fastholdelse af fleksibel slange.

NOFIT: Ingen fitting. En rå ende med standardmål baseret på produktstørrelse.

RAWOD: Rå ende uden fitting. Slutmål baseret på kundespecificeret udvendig diameter.

RAWID: Rå ende uden fitting. Slutmål baseret på kundespecificeret indvendig diameter.

Endetype	Fork.	Endetype	Fork.
Quick-Fit	QF	Rawflex	RF
No Fit	NF	Flange	AFL
Raw ID	RI	Vanstone	VS
Raw OD	RO		

Type	Beskrivelse	Side	Type	Beskrivelse	Side	Type	Beskrivelse	Side	Type	Beskrivelse	Side
RØR OG SPÆNDEBÅND			ADAPTERE			SLANGER OG BÅND			TILBEHØR		
	QF-rør	13-14		Tilslutningsstøvlesko/støvlesko	23		Slange	35		Kontraklapventil	39
	Skyderør/QFS-skyderørsæt	15/51		Flangeadapter	24		Slangebånd	36		Sprøjtevæg	40
	QF Premium-spændebånd	15		Overgang rektangulær til rund	25	SKIFTEVENTILER				Tagplade	41
	QF-standard-spændebånd	15		Slangeadapter	25		RGSM manuel grenklap-kasse	33		Vægplade til rør	41
	Flangerør FLI/FLN	42		Reguleringskegle	26		RGBM automatisk skifteventil	33		QFS-gasspjæld BRNE	59
	FLN/FLI-flange/FSAZ-flangepakning	45-46		Rørnitte-adapter	26		RGSL manuel skifteventil	34		Gnistfang	60
	Rørendepakning	51		Ventilationsadapter	26		RGLB automatisk skifteventil	34		Carz Explosion-isoleringsklapventil	61
BØJNINGER				Netendehætte	27	KROGE OG INSTALLATION			SÆRLIGE ANVENDELSES-OMRÅDER		
	QF-presset bøjning	17		Endehætte	27		KVDA-splitstrop	16		Olietågedræn	58
	QF-segmentbøjning	18-19		Maskinadapter, forlænget	27		KVDD ben til rørholder	16		Manuelt QFS-spjæld	58
	Segmentbøjning med flange	44-45		QF- til FB-ovegangs-stykke	27	TILBEHØR				Automatisk QFS-spjæld	58
GRENRØR			SPJÆLD				Kabel til jordforbindelse	25			
	Grenrør, standard	20		SSAA-skydespjæld, manuel	28		Dysehætte	37			
	Dobbelt grenrør	21		Reguleringspjæld	28		Kugleled	37			
	Y-forgrening	21		SBMS manuelt spjæld	28		Vejrhætte	37			
	T-stykke	22		SBAS automatisk spjæld og tilbehør	29		Gulvsug	38			
	Reduktion	22		SBBA manuelt spjæld	30		Sugehætte	38			
	Indklip 30°	23		SBBB automatisk spjæld	30		Drop Out-boks	39			
	Indklip 90°	23		Spjæld med kontravægt	32		Lyddæmper	39			



The world's fastest ducting

Nordfab Group fremstiller og leverer højtydende rør til kunder over hele verden. Som producent af rørprodukter til miljøfiltreringssystemer er vi stolte af at kunne levere ren luft til medarbejdere og udstyr på arbejdspladser af alle størrelser og typer. Vores rør er en integreret del af støv-, tåge- og dampopsamlingssystemer over hele verden.

Reducer installationstiden med 50 %

Med salgs- og produktionsfaciliteter i Europa, Asien og Nord- og Sydamerika er Nordfab branchens førende og verdens største leverandør af spændebåndsrør til støv-, tåge-, os- og røgapplikationer samt industriel ventilation. Nordfabs Quick-Fit®-rør, der blev lanceret i 1990, med unikke valsede ender og brugervenlige spændebånd, kan reducere installationstiden med op til 50 %, hvilket sparer tid og penge sammenlignet med alternative rørtyper.

Nemt og hurtigt at installere

Da vores rørsystemer spændes sammen, er der ikke behov for nitter, skruer eller svejsning. Det reducerer installations- og nedetiden med op til 50 % sammenlignet med installation af rør med flanger.

Genanvendelig

Quick-Fit-rør er nemme at afinstallere og flytte, når du flytter maskiner eller laver andre ændringer i arbejdsområdet, hvilket giver en af de laveste levetidsomkostninger for rørprodukter.

Kan bruges til de fleste formål

Quick-Fit-rørkomponenter kan tilpasses eksisterende rørsystemer, og Quick-Fit er blevet anvendt til en lang række formål, hvor der kræves støvopsamling eller transport af fine partikler.

Kvalitet

Vi sætter en ære i at servicere vores kunder med vores løfte om at være **hurtig, venlig og pålidelig**. Vores produkter produceres i et ISO-certificeret og procesorienteret produktionsmiljø. Nordfab er ISO 9001:2015- og ISO 14001:2015-certificeret, hvilket dokumenterer vores pålidelighed, kvalitet, service, levering og minimale påvirkning af miljøet.



Generelle salgsbetingelser

Dette er en oversigt over vores generelle salgsbetingelser. Scan QR-koden for at læse den fulde version.



Generelle salgsbetingelser for Nordfab Europe.



Generelle salgsbetingelser for Nordfab UK og Irland.



Forsendelse og emballering

Der kan pålægges et ekstra gebyr for forsendelse og emballering.

Ved modtagelse

Kontrollér antallet af pakker, og at alle komponenter er intakte, før fragtbrevet underskrives. Hvis du ikke er helt tilfreds med din ordre, bedes du kontakte os.

EMEA:	Kun Storbritannien og
E-mailordre:	Irland:
salesdk@nordfab.com	E-mailordre:
Telefonordre:	sales@nordfab.co.uk
+45 86 47 11 00	Telefonordre:
Internet:	+44 (0) 1132 739 400
www.nordfab.com	Internet:
	www.nordfab.com

Betingelser for returnering af varer

Kontakt os, før du returnerer varer. Ved returnering af varer vedlægges kopi af original faktura eller følgeseddel. Returneringer uden aftale og/eller vedhæftede dokumenter krediteres ikke.

Ubeskadigede standardvarer skal returneres i original emballage. Der pålægges 30 % lagergebyr. Leveringsomkostninger for returnerede varer betales af kunden.

Spring af varer

Brug fragtbrevsnummeret på din aktuelle faktura til at spore varer. Varer kan spores ved hjælp af: **DHL Kundeservice**, besøg www.DHL.com.

Schenker, telefonterminal i hver by eller besøg www.schenker.com.

Andre virksomheder, telefonterminal i hver by.

Ændringer i pris, produkt og teknologi

Vi forbeholder os ret til at ændre vores priser til enhver tid. For at sikre at du har de seneste produktoplysninger, bedes du besøge vores websted www.nordfab.com.

Åbningstider

Hverdage 07:00-16:00 (EMEA)

Hverdage 08:00-16:30 (Storbritannien og Irland)

Stålværks certificeringer

Forespørgsel om valseværks certificering skal ske forud for ordreafgivelse.

Generelle specifikationer for Nordfab-rør

Strukturel integritet og generelle tekniske specifikationer for Quick-Fit-rør

Anvendelsesområder

Nordfabs Quick-Fit-rørsystem med lasersvejst søm er blevet anvendt til mange forskellige industrielle formål og under forskellige negative statiske tryk. Det typiske designudvalg, vi ser i vores applikationer, spænder fra -498-6974 pa, men vi har nogle systemer, der kører ved vakuum på -7971-10462 Pa under normale driftsparametre. Vores rør leveres i 1 / 1,5 / 2 m længder med valsede kanter i hver ende, hvilket sikrer forstærkning for hver 1 / 1,5 / 2 m samt et solidt konstruktionsdesign, der er lige så stærkt eller stærkere end andre rørtyper i sin klasse i henhold til SMACNA's retningslinjer og bestemmelser.

Strukturel integritet

Alle sammensatte rørsystemer tillader en vis lækage hvor de samles. Quick-Fit-rør er ingen undtagelse og sælges ikke som et lufttæt system. Sammenlignet med andre rør, der typisk anvendes i sammensatte/spændebåndssystemer, har Nordfabs Quick-Fit-rør fuldsvejsede, lækagetætte laser- eller plasmavejsede sømme. Spiral og andre former for rør med låste sømme er ikke fuldt svejset ved rørsamlingerne og kan forventes

at have højere lækagemængder end Quick-Fit-rør. Påføring af tætningsmidler på de enkelte valsede ender kan også øge systemets tæthed. Quick-Fit-systemet sælges dog som en hurtig måde at installere og ændre rørsystemer på, samtidig med at det bevarer anvendeligheden af hver komponent. Kort sagt er Quick-Fit designet med muligheden for at blive adskilt, samlet, opbevaret eller flyttet. En eliminering af risikoen for lækage bringer de indbyggede fordele ved rørene i fare. Selvom Nordfab på nuværende tidspunkt ikke kender nogen metode til evaluering af støvopsamlingsrør alene, præsenteres følgende data ved hjælp af kriterierne for alle rør, herunder varme-, ventilations- og klimaanlæg. Disse data præsenteres kun med det formål at angive, at Quick-Fit er acceptabel til fjernelse af støv/røg i en situation med negativt tryk, og de må ikke forveksles med rør, der anvender tape eller pakninger som tætningsmiddel i den positive lufttransport.

Lækagehastighed i m³/t pr. QF-samling

Ø mm	747 Pa	1245 Pa	2491 Pa	4982 Pa	7473 Pa
100	0.34	0.42	0.51	0.85	1.36
200	0.34	0.42	0.51	0.85	1.36
250	0.34	0.42	0.51	0.85	1.36
500	0.68	1.02	1.53	2.55	3.40



Hurtig reference for Nordfab-rør i forskellige driftstemperaturer

Hver komponent i et produkt skal evalueres for at bekræfte temperatursårbarheder.

Driftstemperatur for rørkomponenter						
°C	Rør, bøjninger, forgreninger og andre metalkomponenter	Spartel		Tætninger i QF-spændebånd	O-ringe til QF-muffer (justerbare nipler)	Flangepakning
1400						
600						
300						
260						
230						
205						
199						
121	Galvaniseret stål	3M™ Scotch Seal Metal Tætningsmiddel 2084	Rock River-silikone Fugemasse	Red Devil HVAC/R højtemp. silikonetætning		
88	304SS					
70	Sort metal					
-29	Sort metal lakeret	Lækagefri spartel: 3M MarineLim/tætningsmiddel hurtigt hærdende 4000 UV				
-40		3M Polyurethan Limtætningsmiddel 560				
-51				Nitril	Sort O-ring	Nitril
-54				Silikone (intermitterende til 260 °C, maks. 1 time)	O-ring i rød silikone	silikone
-59				ePTFE		
-63						

Disse oplysninger er tænkt som en generel anbefaling. Hver komponent i et rørsystem skal analyseres for temperatursårbarheder (eksempel: Gummipakninger i spjæld har en lavere temperaturklassificering end metalhuset). Se de enkelte produktsider for bemærkninger vedrørende komponenter med yderligere temperaturbegrænsninger.



Mål på Nordfab-rørsystemer

Nordfab tilbyder assistance til kunder, der aldrig har designet et rørsystem. Vi kan hjælpe dig med at finde den rigtige rørstørrelse og konfiguration

for optimal luftstrøm. Ring til din lokale repræsentant for at få hjælp.

Luftvolumenskema										
Ø mm	10 m/s	12 m/s	15 m/s	18 m/s	20 m/s	22 m/s	25 m/s	27 m/s	29 m/s	31 m/s
80	181	217	271	326	362	398	452	489	525	561
100	283	339	424	509	566	622	707	763	820	877
125	442	530	663	795	884	972	1105	1193	1281	1370
140	554	665	831	998	1108	1219	1385	1496	1607	1718
150	636	763	954	1145	1272	1400	1590	1718	1845	1972
160	724	869	1086	1303	1448	1592	1810	1954	2099	2244
180	916	1099	1374	1649	1832	2015	2290	2473	2657	2840
200	1131	1357	1697	2036	2262	2488	2827	3054	3280	3506
224	1419	1702	2128	2554	2837	3121	3547	3831	4114	4398
250	1767	2121	2651	3181	3534	3888	4418	4771	5125	5478
300	2545	3054	3817	4580	5089	5598	6362	6871	7380	7889
315	2806	3367	4208	5050	5611	6172	7014	7575	8136	8697
350	3464	4156	5195	6235	6927	7620	8659	9352	10045	10737
400	4524	5429	6786	8143	9048	9953	11310	12215	13119	14024
450	5726	6871	8588	10306	11451	12569	14314	15459	16604	17749
500	7069	8482	10603	12724	14137	15551	17672	19085	20499	21913
560	8867	10640	13300	15960	17734	19507	22167	23940	25714	27487
630	11222	13466	16833	20200	22444	24689	28055	30300	32544	34788
710	14253	17104	21380	25656	28506	31357	35633	38483	41334	44185

Brug af luftvolumenskemaet

Dette diagram giver dig mulighed for at vælge den korrekte rørstørrelse til den ønskede luftvolumen. Forskellige materialer skal transporteres ved forskellige hastigheder for at forhindre materialet i at falde ud af luftstrømmen. For eksempel flyder træflis og savsmuld godt mellem 18-25 m/s. Med udgangspunkt i diagrammet vil et 100 mm rør medføre 622 m³/t ved 22 m/s. Dette indikerer, at en 100 mm opsamling på en maskine vil bruge 622 m³/t fra filtreringssystemet. Eller omvendt. Hvis du ved, at en maskine kræver ca. 650 m³/t for at fjerne affaldet, skal du designe et 100 mm rør til applikationen.

Design- og specifikationsværktøjer

Nordfab tilbyder hurtige og brugervenlige specifikationer, installationsdesign og tilbudsværktøjer til planlægning af rørinstitutioner.

Quick-Fit Visual 3D Duct Design, et online, brugervenligt værktøj, der i høj grad forenkler designet af en installation, samtidig med at det leverer automatiske dimensionerings- og tryktabsberegninger.

NordCAD™ er vores CAD-baserede værktøj til at hjælpe med at designe Nordfabs rørinstitutioner. NordCAD giver en CAD-bruger mulighed for at placere 2D-illustrationer af Nordfab Quick-Fit-rør og flangerørkomponenter i en CAD-tegning.

Nordfabs forhandlere har adgang til vores tilbuds- og bestillingsværktøj for hurtigt at få priser eller afgive ordrer.

Installation af Quick-Fit-skyderør


Nordfabs Quick-Fit-skyderør er en vigtig komponent, da det giver dig mulighed for hurtigt at justere længden af rørføringen.



1 Måleafstand som skal dækkes.




2 Markér afstand som skal dækkes - min. 100mm



3 Brug den medfølgende O-ring, og brug den til markering.




4 Skær røret over.



5 Sæt O-ringen på det afskårne rør, og skub et skyderør over det afskårne stykke.



6 Klik QF-spændebåndet over O-ringen og den ene ende af skyderøret.



7 Færdig tilslutning med skyderøret.



Se vores instruktionsvideo ved at aktivere QR-koden.

NY FORBEDRET PAKNING

Vores nye QFS-pakning er nemmere at montere og kræver ikke lim.



Tætningssamlinger mellem rør

Nordfabs olietågepakning kombineret med pakningen inde i vores QF-spændebånd giver dobbelt beskyttelse mod lækage, hvor rørene samles.



1

Pakningen placeres langs rørets valsede kant, således at overkanten er jævnt dækket. Pakningen er ikke-retningsbestemt, så den kan påføres en af komponenterne i en samling (en pakning pr. samling).



2

Forbind rørets pakningsende med en ikke-forseglet ende af den næste del

i rørføringen ved hjælp af et standard QF-spændebånd.

BEMÆRK: Ved afmontering af rør skal pakningen og spændebåndet altid udskiftes.

Nordfab Quick-Fit Clipped- og Flanged-rør

Nordfab-rør er en uovertruffen løsning til alle almindelige støvudsugningsopgaver. Quick-Fit (QF)-rør med spændebånd og flanger tilbyder et komplet sortiment af diametre og tilbehør til professionelle installationer, der er nemme at montere. Vores Quick-Fit-rør har den karakteristiske bølgede kant, så det er nemt at

samle dem med vores Quick-Fit-spændebånd. Fremstillet af galvaniseret stål eller rustfrit stål med lasersvejsede sømme på lige rør, som har glattere indvendige overflader og giver en betydeligt forbedret lækmodstand. Nordfab-rør med flange leveres med forborede løse flanger for at lette justering under installationen.



Hvem bruger Quick-Fit?

- Træbearbejdning
- Møbler
- Metalbearbejdning
- Beton
- Genbrug
- Bilindustrien
- Plast
- Tekstiler
- Pulver, bulk og faste stoffer
- Landbrug
- Papir
- Kemikalier
- Ventilation
- Mange flere

Fordele

- Quick-Fit til hurtig installation uden specialværktøj og uden maling.
- Installationskomponenter, der er nemme at samle.
- Pæne skyderørstilslutninger til tilpasning og justering af rør på stedet under installation.
- Flanger giver ekstra sikkerhed ved boltede flangeforbindelser til mere krævende anvendelser.
- Lasersvejsede, lige rør har en glattere overflade og forbedret lækagemodstand.
- Nemt at udvide eller skille helt ad for rengøring, omkonfiguration eller flytning.
- Komplet sortiment af tilbehør og installationskomponenter.
- Der fås adaptere til tilslutning og udvidelse af alle andre rørsystemer.
- Alt, hvad du har brug for, fra én omfattende, gennemprøvet og testet serie.
- Rustfrit stål fås også.


Quick-Fit-rør

Som reaktion på kundernes efterspørgsel har Nordfab Europe føjet 2 meter fuldt lasersvejsede rørlængder til vores eksisterende produktsortiment. Den nye længde på 2 meter fås med diametre på mellem 80-400 mm, tykkelser på 0,6-2,0 mm og fås i galvaniseret stål, rustfrit stål, sort stål og aluminium.

Nyhed!
2 meter langt lasersvejset rør

Quick-Fit-Rørsystemet er blevet endnu hurtigere at monterer.

Det 2 meter lange rør giver kunderne en mere effektiv måde at planlægge rørsystemer på, da det bruger færre stykker og færre samlinger.



Quick-Fit-rør fås i tre forskellige længder, 2 meter, 1,5 meter og 1,0 meter.

QF-rør

Quick-Fit-rør galvaniseret

*Kun tilgængelig med svejsesøm.

Ø mm	L mm	Varenr. 2000 mm Galv	Vægt kg	L mm	Varenr. 1500 mm Galv	Varenr. 1500 mm Galv Kun Storbritannien*	Vægt kg	L mm	Varenr. 1000 mm Galv	Vægt kg	T mm
080	1983	8240020381	2.76	1483	8240020380		2.07	983	8240020379	1.38	0.7
100	1983	8240020384	3.45	1483	8240020383		2.59	983	8240020382	1.73	0.7
125	1983	8240020387	4.31	1483	8240020386		3.24	983	8240020385	2.16	0.7
140	1983	8240020390	4.83	1483	8240020389		3.62	983	8240020388	2.42	0.7
150	1983	8240020393	5.18	1483	8240020392		3.88	983	8240020391	2.59	0.7
160	1983	8240020396	5.52	1483	8240020395		4.14	983	8240020394	2.76	0.7
180	1967	8240020399	6.21	1476	8240020398		4.66	967	8240020397	3.11	0.7
200	1967	8240020402	6.90	1476	8240020401		5.18	967	8240020400	3.45	0.7
224	1967	8240020405	7.73	1476	8240020404		5.80	967	8240020403	3.86	0.7
250	1967	8240020408	8.63	1476	8240020407		6.47	967	8240020406	4.31	0.7
300	1967	8240020411	10.35	1467	8240020410		7.76	967	8240020409	5.18	0.7
315	1967	8240020414	10.87	1467	8240020413		8.15	967	8240020412	5.44	0.7
350	1967	8240020417	12.08	1467	8240020416		9.06	967	8240020415	6.04	0.7
400	1967	8240020420	17.75	1467	8240020419		13.31	967	8240020418	8.87	0.9
450	1967	8240020423	19.97	1467	8240020422	8210000899	14.97	967	8240020421	9.98	0.9
500	1967	8240020426	22.18	1467	8240020425	8210000900	16.64	967	8240020424	11.09	0.9
560	1967	8240020429	24.85	1467	8240020428	8210000901	18.63	967	8240020427	12.42	0.9
630	1967	8240020432	27.95	1467	8240020431	8210000902	20.96	967	8240020430	13.98	0.9
710	1967	8240020435	31.50	1467	8240020434	8210000903	23.63	967	8240020433	15.75	0.9

Quick-Fit-rør 304SS

Ø mm	L mm	Varenr. 2000 mm 304SS	Vægt kg	L mm	Varenr. 1500 mm 304SS	Vægt kg	L mm	Varenr. 1000 mm 304SS	Vægt kg	T mm
080	1983	8240020721	2.76	1483	8240020720	2.07	983	8240020719	1.38	0.7
100	1983	8240020724	3.45	1483	8240020723	2.59	983	8240020722	1.73	0.7
125	1983	8240020727	4.31	1483	8240020726	3.24	983	8240020725	2.16	0.7
140	1983	8240020730	4.83	1483	8240020729	3.62	983	8240020728	2.42	0.7
150	1983	8240020733	5.18	1483	8240020732	3.88	983	8240020731	2.59	0.7
160	1983	8240020736	5.52	1483	8240020735	4.14	983	8240020734	2.76	0.7
180	1967	8240020739	6.21	1476	8240020738	4.66	967	8240020737	3.11	0.7
200	1967	8240020742	6.90	1476	8240020741	5.18	967	8240020740	3.45	0.7
224	1967	8240020745	7.73	1476	8240020744	5.80	967	8240020743	3.86	0.7
250	1967	8240020748	8.63	1476	8240020747	6.47	967	8240020746	4.31	0.7
300	1967	8240020751	10.35	1467	8240020750	7.76	967	8240020749	5.18	0.7
315	1967	8240020754	10.87	1467	8240020753	8.15	967	8240020752	5.44	0.7
350	1967	8240020757	12.08	1467	8240020756	9.06	967	8240020755	6.04	0.7
400	1967	8240020760	13.80	1467	8240020759	10.35	967	8240020758	6.90	0.9
450	1967	8240020763	15.53	1467	8240020762	11.65	967	8240020761	7.76	0.9
500	1967	8240020766	17.25	1467	8240020765	12.94	967	8240020764	8.63	0.9
560	1967	8240020769	19.32	1467	8240020768	14.49	967	8240020767	9.66	0.9
630	1967	8240020772	21.74	1467	8240020771	16.31	967	8240020770	10.87	0.9
710	1967	8240020775	24.50	1467	8240020774	18.38	967	8240020773	12.25	0.9

Quick-Fit-rør, galvaniseret til krævende anvendelsesområder

Ø mm	L mm	Varenr. 2 m galvaniseret	Vægt kg	T mm	Ø mm	L mm	Varenr. 2 m galvaniseret	Vægt kg	T mm
080	1983	8240020381	2.76	1.25	450	1967	8240020449	27.73	1.25
100	1983	8240020448	6.16	1.25	500	1967	8240020450	30.81	1.25
125	1983	8240020436	7.70	1.25	560	1967	8240020451	34.51	1.25
140	1983	8240020437	8.63	1.25	630	1967	8240020452	38.82	1.25
150	1983	8240020438	9.24	1.25	710	1967	8240020453	43.75	1.25
160	1983	8240020439	9.86	1.25					
180	1967	8240020440	11.09	1.25					
200	1967	8240020441	12.32	1.25					
224	1967	8240020442	13.80	1.25					
250	1967	8240020443	15.41	1.25					
300	1967	8240020444	18.49	1.25					
315	1967	8240020445	19.41	1.25					
350	1967	8240020446	21.57	1.25					
400	1967	8240020447	24.65	1.25					



Quick-Fit-rør til krævende anvendelsesområder.

Nu med
1,25 mm
godstykkelse!

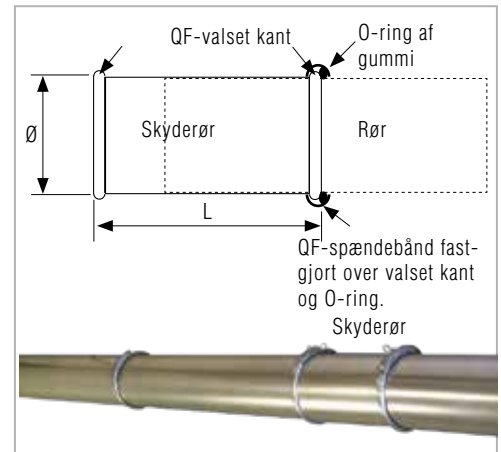
Quick-Fit-gliderør (inkl. spændebånd + O-ring)

*Bemærk, i Storbritannien – alle størrelser fås kun med svejsesøm.

Ø mm	Varenr. Galvaniseret	Varenr. 304SS	L mm	T mm	Vægt kg	
080	8210001642	8210005197	278	0.7	0.5	
100	8210001643	8210005198	278	0.7	0.6	
125	8210001644	8210005199	278	0.7	0.7	
140	8210001645	8210005200	278	0.7	0.8	
150	8210001646	8210005201	278	0.7	0.9	
160	8210001647	8210005202	278	0.7	0.9	
180	8210001648	8210005203	271	0.7	1.0	Svejsesøm
200	8210001649	8210005204	271	0.7	1.2	
224	8210001650	8210005205	271	0.7	1.3	
250	8210001651	8210005206	271	0.7	1.4	
300	8210001652	8210005207	262	0.7	1.7	
315	8210001653	8210005208	262	0.7	1.8	
350	8210001654	8210005209	262	0.7	2.0	
400	8210001655	8210005210	262	0.9	2.9	
450	8210001656	8210005211	262	0.9	3.3	
500	8210001657	8210005212	262	0.9	3.7	Lockformet søm
560	8210001658		262	0.9	4.1	
630	8210001659		262	0.9	4.6	
710	8210001660		262	0.9	5.2	



Quick-Fit-skyderør



Dette omfatter:
1 stk. skyderør
1 stk. O-ring af gummi
1 stk. QF-spændebånd,
standard

Quick-Fit Premium-spændebånd, til mere krævende anvendelsesområder

Ø mm	Varenr. Galvaniseret	Vægt kg
80	8210000693	0.11
100	8210000694	0.12
125	8210000695	0.14
140	8210000696	0.15
150	8210000697	0.19
160	8210000698	0.24
180	8210000699	0.27
200	8210000700	0.28
224	8210000701	0.30
250	8210000702	0.32
300	8210000703	0.59
315	8210000704	0.63
350	8210000705	0.69
400	8210000706	0.72
450	8210000707	0.81
500	8210000708	0.87
560	8210000709	0.93
630	8210000710	1.00
710	8210000711	1.14

Quick-Fit-spændebånd, standard

Fås ikke i Storbritannien.

Ø mm	Varenr. Galvaniseret	Varenr. 304SS	Vægt kg
80	8210000745	8210000726	0.05
100	8210000746	8210000727	0.05
125	8210000747	8210000728	0.07
140	8210000748	8210000729	0.07
150	8210000749	8210000730	0.08
160	8210000750	8210000731	0.08
180	8210000751	8210000732	0.16
200	8210000752	8210000733	0.18
224	8210000753	8210000734	0.24
250	8210000754	8210000735	0.27
300	8210000755	8210000736	0.40
315	8210000756	8210000737	0.44
350	8210000757	8210000738	0.49
400	8210000758	8210000739	0.56
450	8210000759	8210000740	0.62
500	8210000760	8210000741	0.69
560	8210000761	8210000742	0.78
630	8210000762	8210000743	0.90
710	8210000763		1.00



QF Premium-spændebånd



QF-spændebånd, standard

Tekniske data: Nitril

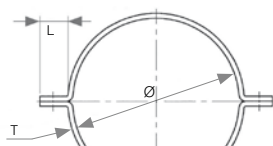
- Universel, oliebestandig polymer
- Velegnet til mange olie-, vand- og hydraulikvæskeapplikationer
- God brudstyrke
- Bør ikke anvendes sammen med opløsningsmidler som acetone, MEK, ozon, klorerede kulbrinter og nitrocarboner.
- Leder elektricitet
- Klassifikation: 1. ASTM D-2000 M2BG510 A24 B34 EO14 EO34 EF11 EF21
- Temperaturområde: -34 °C til +107 °C/intermitterende: +138 °C

KVDA-rørholder

Ø mm	Varenr. Galvaniseret	Varenr. 304SS	L mm	T mm
80	8210001108	8210001276	25	3
100	8210001109	8210001277	25	3
120	8210001110		25	3
125	8210001111	8210001278	25	3
140	8210001112	8210001279	25	3
150	8210001113	8210001280	25	3
160	8210001114	8210001281	25	3
180	8210001115	8210001282	25	3
200	8210001116	8210001283	25	3
224	8210001117	8210001284	25	3
250	8210001118	8210001285	25	3
280	8210001119		30	3
300	8210001120	8210001286	30	3
315	8210001121	8210001287	30	3
325	8210001122		30	3
350	8210001123	8210001288	30	3
400	8210001124	8210001289	30	3
450	8210001125	8210001290	30	3
500	8210001126	8210001291	30	3
550	8210001127		40	3
560	8210001128		40	3
600	8210001129		40	3
630	8210001130		40	3
650	8210001131		40	3
710	8210001132		40	3
800	8210001133		40	3

Bemærk:

304SS- og UK-versionerne af KVDA-rørholder er uden Ø 8 mm-hullet i den ene af de to halvdele



KVDA-rørholder



KVDA-rørholder. Bemærk! Intet hul på 304SS-produkter og produkter solgt til Storbritannien.



Rør monteret med rørholder og ben til rørholder.



Galvaniseret
Inkl. bolt og møtrik.



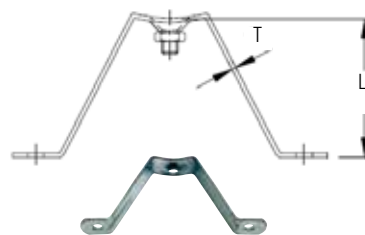
Quick-Fit-rørsystem installeret.



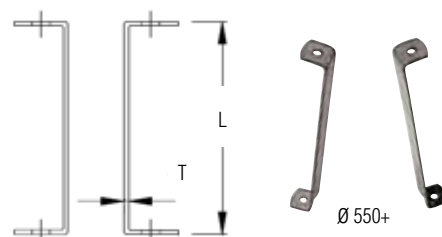
KVDD-ben til rørholder

Fås ikke i Storbritannien.

Ø mm	Varenr. Galvaniseret	T mm	L mm	Vægt kg
80 til 160	8210003377	2.5	65	0.12
180 til 315	8210003378		0.17	
350	8210003379		235	0.35
400	8210003380		260	0.40
450	8210003381	3.0	285	0.45
500	8210003382		310	0.50
550	8210003383		0.55	
600	8210003384		0.60	
650	8210003385	= 0,5 (Ø) + 100 mm	0.65	
700	8210003386		0.70	
800	8210003387		0.80	



Ø 80-500



KVDD ben til rørholder

Ø 550+

Quick-Fit presede bøjninger

Rørbøjninger muliggør ændring af luftstrømmens retning i et rør. Standard Quick-Fit presede bøjninger fås i 90°, 60°, 45°, 30°, og 15° med Quick-Fit-valsede ender.



QF-rør

QF 90° presede bøjninger R = 1,0 eller 1,5 x diameter til midterlinje

Ø mm	Varenr. Galvaniseret	R mm	T mm	Vægt kg
080	8210000178	120	0.9	0.4
100	8210000183	150		0.5
125	8210000188	190		0.8
140	8210000193	210		0.9
150	8210000198	225		1.1
160	8210000203	240		1.2
180	8210000208	270		1.6
200	8210000213	300		1.9
224	8210000218	337		2.4
250	8210000223	375		3.0
300	8210000228	450		3.2
315	8210000233	472		5.0

QF 60° presede bøjninger R = 1,0 eller 1,5 x diameter til midterlinje

Ø mm	Varenr. Galvaniseret	R mm	T mm	Vægt kg
080	8210000142	120	0.9	0.3
100	8210000182	150		0.4
125	8210000187	190		0.6
140	8210000192	210		0.6
150	8210000197	225		0.7
160	8210000202	240		0.8
180	8210000207	270		1.2
200	8210000212	300		1.3
224	8210000217	337		1.7
250	8210000222	375		1.9
300	8210000227	450		2.4
315	8210000232	472		2.5

QF 45° presede bøjninger R = 1,0 eller 1,5 x diameter til midterlinje

Ø mm	Varenr. Galvaniseret	R mm	T mm	Vægt kg
080	8210000141	120	0.9	0.2
100	8210000181	150		0.3
125	8210000186	190		0.4
140	8210000191	210		0.4
150	8210000196	225		0.5
160	8210000201	240		0.6
180	8210000206	270		0.9
200	8210000211	300		1.0
224	8210000216	337		1.6
250	8210000221	375		1.6
300	8210000226	450		2.3
315	8210000231	472		2.4

QF 30° presede bøjninger R = 1,0 eller 1,5 x diameter til midterlinje

Ø mm	Varenr. Galvaniseret	R mm	T mm	Vægt kg
080	8210000140	120	0.9	0.2
100	8210000180	150		0.3
125	8210000185	190		0.3
140	8210000190	210		0.4
150	8210000195	225		0.5
160	8210000200	240		0.5
180	8210000205	270		0.7
200	8210000210	300		0.9
224	8210000215	337		1.3
250	8210000220	375		1.5
300	8210000225	450		2.2
315	8210000230	472		2.2

QF 15° presede bøjninger R = 1,0 eller 1,5 x diameter til midterlinje

Ø mm	Varenr. Galvaniseret	R mm	T mm	Vægt kg
080	8210000174	120	0.9	0.1
100	8210000179	150		0.2
125	8210000184	190		0.4
140	8210000189	210		0.4
150	8210000194	225		0.4
160	8210000199	240		0.4
180	8210000204	270		0.5
200	8210000209	300		0.7
224	8210000214	337		0.9
250	8210000219	375		0.9
300	8210000224	450		1.3
315	8210000229	472		1.3



Quick-Fit preset bøjning

Quick-Fit-segmentbøjninger

Rørbøjninger muliggør ændring af luftstrømmens retning i et rør. Standard Quick-Fit-segmentbøjninger fås i 90°, 60°, 45°, 30° og 15° med Quick-Fit-valsede ender.



Quick-Fit 90° segmentbøjninger R = 1,5 x diameter til midterlinje

Ø mm	Varenr. Galvaniseret	Varenr. 304SS	R mm	T mm	Vægt kg
080		8210000297	120	0.7	0.5
100		8210000301	150	0.7	0.8
125		8210000305	190	0.7	0.8
140		8210000309	210	0.7	1.1
150		8210000313	225	0.7	1.1
160		8210000317	240	0.7	1.2
180		8210000321	270	0.7	1.6
200		8210000325	300	0.7	1.9
224		8210000329	337	0.7	2.4
250	8210000419	8210000333	375	0.7	4.0
300	8210000424	8210000337	450	0.7	4.1
315	8210000429	8210000341	472.5	0.7	5.9
350	8210000434	8210000345	525	0.7	6.8
400	8210000439	8210000349	600	0.7	8.8
450	8210000444	8210000353	675	0.7	10.9
500	8210000449	8210000357	750	0.7	13.3
560	8210000454		840	0.9	20.9
630	8210000459		945	0.9	26.1
710	8210000464		1065	0.9	33.2

Quick-Fit 60° segmentbøjninger R = 1,5 x diameter til midterlinje

Ø mm	Varenr. Galvaniseret	Varenr. 304SS	R mm	T mm	Vægt kg
080		8210000296	120	0.7	0.3
100		8210000300	150	0.7	0.4
125		8210000304	190	0.7	0.6
140		8210000308	210	0.7	0.7
150		8210000312	225	0.7	0.7
160		8210000316	240	0.7	0.8
180		8210000320	270	0.7	1.2
200		8210000324	300	0.7	1.3
224		8210000328	337	0.7	1.7
250	8210000418	8210000332	375	0.7	2.5
300	8210000423	8210000336	450	0.7	2.7
315	8210000428	8210000340	472.5	0.7	3.9
350	8210000433	8210000344	525	0.7	4.8
400	8210000438	8210000348	600	0.7	6.3
450	8210000443	8210000352	675	0.7	7.7
500	8210000448	8210000356	750	0.7	9.4
560	8210000453		840	0.9	14.6
630	8210000458		945	0.9	18.1
710	8210000463		1065	0.9	22.9



Quick-Fit 45° segmentbøjninger

R = 1,5 x diameter til midterlinje

Ø mm	Varenr. Galvaniseret	Varenr. 304SS	R mm	T mm	Vægt kg
080		8210000295	120	0.7	0.2
100		8210000299	150	0.7	0.3
125		8210000303	190	0.7	0.4
140		8210000307	210	0.7	0.5
150		8210000311	225	0.7	0.5
160		8210000315	240	0.7	0.6
180		8210000319	270	0.7	0.9
200		8210000323	300	0.7	1.0
224		8210000327	337	0.7	1.6
250	8210000417	8210000331	375	0.7	1.9
300	8210000422	8210000335	450	0.7	2.0
315	8210000427	8210000339	472.5	0.7	2.9
350	8210000432	8210000343	525	0.7	3.8
400	8210000437	8210000347	600	0.7	5.1
450	8210000442	8210000351	675	0.7	6.2
500	8210000447	8210000355	750	0.7	7.5
560	8210000452		840	0.9	11.4
630	8210000457		945	0.9	14.2
710	8210000462		1065	0.9	17.7

Quick-Fit 30° segmentbøjninger

R = 1,5 x diameter til midterlinje

Ø mm	Varenr. Galvaniseret	Varenr. 304SS	R mm	T mm	Vægt kg
080		8210000294	120	0.7	0.2
100		8210000298	150	0.7	0.3
125		8210000302	190	0.7	0.3
140		8210000306	210	0.7	0.5
150		8210000310	225	0.7	0.5
160		8210000314	240	0.7	0.5
180		8210000318	270	0.7	0.7
200		8210000322	300	0.7	0.9
224		8210000326	337	0.7	1.3
250	8210000416	8210000330	375	0.7	1.3
300	8210000421	8210000334	450	0.7	1.4
315	8210000426	8210000338	472.5	0.7	2.0
350	8210000431	8210000342	525	0.7	2.9
400	8210000436	8210000346	600	0.7	3.8
450	8210000441	8210000350	675	0.7	4.6
500	8210000446	8210000354	750	0.7	5.6
560	8210000451		840	0.9	8.2
630	8210000456		945	0.9	10.2
710	8210000461		1065	0.9	12.6

Quick-Fit 15° segmentbøjninger

R = 1,5 x diameter til midterlinje

Ø mm	Varenr. Galvaniseret	Varenr. 304SS	R mm	T mm	Vægt kg
080		8210003424	120	0.7	0.3
100		8210003425	150	0.7	0.3
125		8210003426	190	0.7	0.4
140		8210003427	210	0.7	0.4
150		8210003428	225	0.7	0.5
160		8210003429	240	0.7	0.5
180		8210003430	270	0.7	0.5
200		8210003431	300	0.7	0.5
224		8210003432	337	0.7	0.6
250	8210000415	8210003433	375	0.7	1.3
300	8210000420	8210003434	450	0.7	1.4
315	8210000425	8210003435	472.5	0.7	2.0
350	8210000430	8210003436	525	0.7	2.9
400	8210000435	8210003437	600	0.7	3.8
450	8210000440	8210003438	675	0.7	4.6
500	8210000445	8210003439	750	0.7	5.6
560	8210000450		840	0.9	8.2
630	8210000455		945	0.9	10.2
710	8210000460		1065	0.9	12.6

Quick-Fit-segmentbøjninger med andre radier kan fås

Ø mm	R=1xD	R=2xD	R=3xD	R=4xD	R=5xD
125-200	2,5 x pris	3,0 x pris	3,5 x pris	4,0 x pris	4,5 x pris
225-315	2,0 x pris	2,2 x pris	2,5 x pris	3,0 x pris	4,0 x pris
350-1000	1,0 x pris	1,5 x pris	2,0 x pris	2,5 x pris	3,0 x pris



Quick-Fit-segmentbøjninger muliggør ændring af luftstrømmens retning i et rør.

Quick-Fit-forgreninger

Quick-Fit-standardgrenrør bruges til at forbinde til maskinudgange eller andre rørlinjer. Standardforgreninger er 30°. 45° og 90° fås som ekstraudstyr. Andre grader fås på forespørgsel.

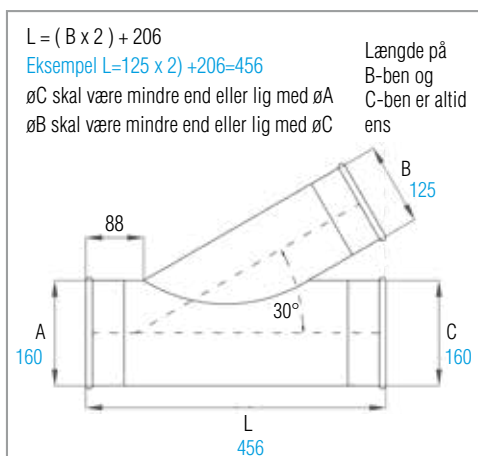
Bemærk:
Fås også i rustfrit stål. For forgreninger med andre slutdimensioner end dem, der er vist i vores diagrammer, kan du besøge vores websted (www.nordfab.com) for at se de aktuelle varekoder.

Quick-Fit grenrør, standard

Ø A mm	Ø B mm	Ø C mm	Varenr. Galvaniseret	T mm
080	080	080	8240000444	0.7
100	100	100	8240000447	0.7
125	125	125	8240000453	0.7
140	140	140	8240000463	0.7
150	150	150	8240000478	0.7
160	160	160	8240000499	0.7
180	180	180	8240000527	0.7
200	200	200	8240000563	0.7
224	224	224	8240000608	0.7
250	250	250	8240000663	0.7
300	300	300	8240000718	0.7
315	315	315	8240000784	0.7
350	350	350	8240000850	0.7
400	400	400	8240000928	0.9
450	450	450	8240001006	0.9
500	500	500	8240001084	0.9
560	560	560	8240001150	0.9
630	630	630	8240001216	0.9
710	710	710	8240001282	0.9

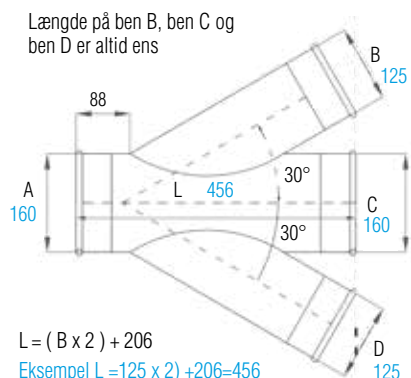


Quick-Fit standardgrenrør



Quick-Fit dobbeltgrenrør

Ø A mm	Ø B mm	Ø C mm	Ø D mm	Varenr. Galvaniseret	T mm
080	080	080	080	8240002253	0.7
100	100	100	100	8240002256	0.7
125	125	125	125	8240002262	0.7
140	140	140	140	8240002272	0.7
150	150	150	150	8240002287	0.7
160	160	160	160	8240002308	0.7
180	180	180	180	8240002336	0.7
200	200	200	200	8240002372	0.7
224	224	224	224	8240002417	0.7
250	250	250	250	8240002472	0.7
300	300	300	300	8240002527	0.7
315	315	315	315	8240002593	0.7
350	350	350	350	8240002659	0.7
400	400	400	400	8240002737	0.9
450	450	450	450	8240002815	0.9
500	500	500	500	8240002893	0.9
560	560	560	560	8240002959	0.9
630	630	630	630	8240003025	0.9
710	710	710	710	8240003091	0.9



Længde på ben B, ben C og ben D er altid ens

$$L = (B \times 2) + 206$$

Eksempel $L = 125 \times 2 + 206 = 456$

ØC skal være mindre end eller lig med ØA

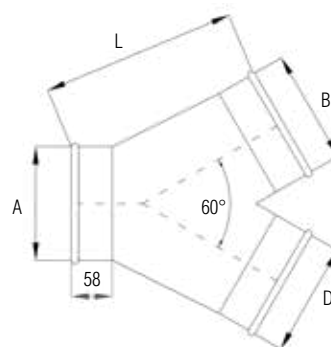
ØB skal være mindre end eller lig med ØC

ØD skal være mindre end eller lig med ØC

QF-rør

Quick-Fit Y-forgrening (bundstykker)

Ø A mm	Ø B mm	Ø D mm	Varenr. Galvaniseret	T mm
080	080	080	8240001283	0.7
100	100	100	8240001285	0.7
125	125	125	8240001288	0.7
140	140	140	8240001292	0.7
150	150	150	8240001297	0.7
160	160	160	8240001303	0.7
180	180	180	8240001310	0.7
200	200	200	8240001318	0.7
224	224	224	8240001327	0.7
250	250	250	8240001337	0.7
300	300	300	8240001347	0.7
315	315	315	8240001358	0.7
350	350	350	8240001369	0.7
400	400	400	8240001381	0.9
450	450	450	8240001393	0.9
500	500	500	8240001405	0.9
560	560	560	8240001416	0.9
630	630	630	8240001427	0.9
710	710	710	8240001438	0.9



$$L = A + 100$$

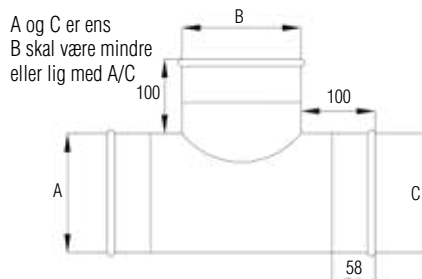
B og D skal være mindre end eller lig med A

Quick-Fit T-stykke

Ø A mm	Ø B mm	Varenr. Galvaniseret	T mm
080	080	8240004730	0.7
100	100	8240004732	0.7
125	125	8240004735	0.7
140	140	8240004739	0.7
150	150	8240004744	0.7
160	160	8240004750	0.7
180	180	8240004757	0.7
200	200	8240004765	0.7
224	224	8240004774	0.7
250	250	8240004784	0.7
300	300	8240004795	0.7
315	315	8240004806	0.7
350	350	8240004817	0.7
400	400	8240004828	0.9
450	450	8240004839	0.9
500	500	8240004850	0.9
560	560	8240004861	0.9
630	630	8240004872	0.9
710	710	8240004883	0.9



Quick-Fit T-stykke



Quick-Fit-tilbehør

Nordfab tilbyder forskelligt tilbehør til et Quick-Fit-rørsystem, der giver øget ydeevne.

Quick-Fit reduktion

ØA mm	ØB mm	Eksempel Galv Varenr.	T mm	ØA mm	ØB mm	Eksempel Galv Varenr.	T mm
100	80	8240000309	0.7	300	200	8240000361	0.7
125	80	8240000310	0.7	300	250	8240000363	0.7
125	100	8240000311	0.7	315	300	8240000373	0.7
140	80	8240000312	0.7	350	300	8240000382	0.7
140	100	8240000313	0.7	350	315	8240000383	0.7
140	125	8240000314	0.7	400	300	8240000391	0.9
150	140	8240000318	0.7	400	315	8240000392	0.9
160	100	8240000320	0.7	400	350	8240000393	0.9
160	125	8240000321	0.7	450	400	8240000403	0.9
160	150	8240000323	0.7	500	450	8240000413	0.9
180	160	8240000329	0.7	560	500	8240000423	0.9
200	100	8240000331	0.7	630	500	8240000432	0.9
200	125	8240000332	0.7	630	560	8240000433	0.9
224	200	8240000344	0.7	710	560	8240000442	0.9
250	200	8240000352	0.7	710	630	8240000443	0.9
250	224	8240000353	0.7				

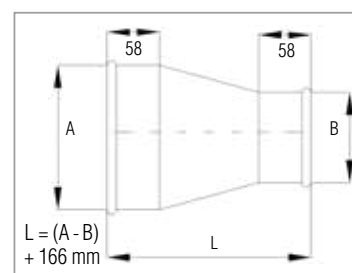


Bemærk:

Fås også i rustfrit stål. For produkter med andre slutdimensioner end dem, der er vist i vores diagrammer, kan du besøge vores websted (www.nordfab.com) for at se de aktuelle varekoder.



Quick-Fit reduktion

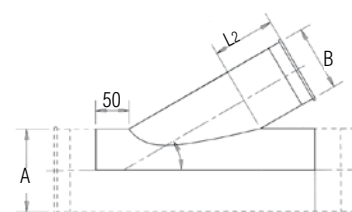


Quick-Fit indklip 30°

Ø B mm	Ø A mm	Eksempel Galv Varenr.	T mm	Ø B mm	Ø A mm	Eksempel Galv Varenr.	T mm
080	080	8240000001	0.7	300	300	8240000066	0.7
100	100	8240000003	0.7	315	315	8240000077	0.7
125	125	8240000006	0.7	350	350	8240000088	0.7
140	140	8240000010	0.7	400	400	8240000099	0.9
150	150	8240000015	0.7	450	450	8240000110	0.9
160	160	8240000021	0.7	500	500	8240000121	0.9
180	180	8240000028	0.7	560	560	8240000132	0.9
200	200	8240000036	0.7	630	630	8240000143	0.9
224	224	8240000045	0.7	710	710	8240000154	0.9
250	250	8240000055	0.7				




Quick-Fit indklip 30°



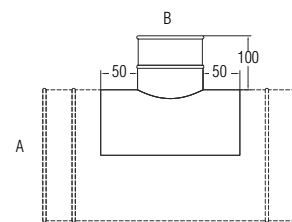
Quick-Fit indklip 30°

Quick-Fit indklip 90°

Ø B mm	Ø A mm	Eksempel Galv Varenr.	T mm	Ø B mm	Ø A mm	Eksempel Galv Varenr.	T mm
080	080	8240019561	0.7	300	300	8240019626	0.7
100	100	8240019563	0.7	315	315	8240019638	0.7
125	125	8240019566	0.7	350	350	8240019651	0.7
140	140	8240019570	0.7	400	400	8240019665	0.9
150	150	8240019575	0.7	450	450	8240019680	0.9
160	160	8240019581	0.7	500	500	8240019696	0.9
180	180	8240019588	0.7	560	560	8240019713	0.9
200	200	8240019596	0.7	630	630	8240019731	0.9
224	224	8240019605	0.7	710	710	8240019750	0.9
250	250	8240019615	0.7				



Quick-Fit indklip 90°



Quick-Fit indklip 90°

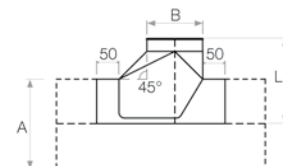
Quick-Fit boot shoe indklip

Fås kun i Storbritannien og Irland

Ø B mm	Ø A mm	Eksempel Galv Varenr.	T mm	Ø B mm	Ø A mm	Eksempel Galv Varenr.	T mm
80	80	8240000155	0.7	300	300	8240000220	0.7
100	100	8240000157	0.7	315	315	8240000231	0.7
125	125	8240000160	0.7	350	350	8240000242	0.7
140	140	8240000164	0.7	400	400	8240000253	0.9
160	160	8240000175	0.7	450	450	8240000264	0.9
180	180	8240000182	0.7	500	500	8240000275	0.9
200	200	8240000190	0.7	560	560	8240000286	0.9
224	224	8240000199	0.7	630	630	8240000297	0.9
250	250	8240000209	0.7	710	710	8240000308	0.9



Quick-Fit-tilslutningstøvlesko



$L = (A / 2) + (B / 2 + 58 \text{ mm})$
 Støvleskoen placeres altid i midten

Quick-Fit boot shoe indklip

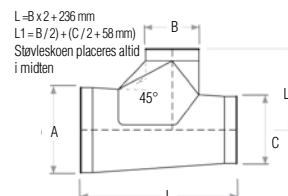
Quick-Fit boot shoe

Fås kun i Storbritannien og Irland

Ø A mm	Ø B mm	Ø C mm	Eksempel Galv Varenr.	T mm	Ø A mm	Ø B mm	Ø C mm	Eksempel Galv Varenr.	T mm
80	80	80	8240001439	0.7	300	300	300	8240001724	0.7
100	100	100	8240001442	0.7	315	315	315	8240001790	0.7
125	125	125	8240001448	0.7	350	350	350	8240001856	0.7
140	140	140	8240001458	0.7	400	400	400	8240001922	0.9
150	150	150	8240001473	0.7	450	450	450	8240001988	0.9
160	160	160	8240001494	0.7	500	500	500	8240002054	0.9
180	180	180	8240001522	0.7	560	560	560	8240002120	0.9
200	200	200	8240001558	0.7	630	630	630	8240002186	0.9
224	224	224	8240001603	0.7	710	710	710	8240002252	0.9
250	250	250	8240001658	0.7					



Quick-Fit boot shoe



Quick-Fit boot shoe

Brugerdefineret grenrørsstamme

Ring til Nordfab med din specifikation.



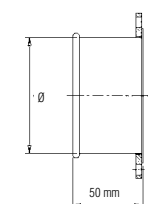
Brugerdefineret grenrørsstamme

Flangeadapter (Fjernes) QF til FLN

Ø mm	Varenr. Galvaniseret	T mm	Ø mm	Varenr. Galvaniseret	T mm
080	821000000	0.7	300	821000010	0.7
100	821000001	0.7	315	821000011	0.7
125	821000002	0.7	350	821000012	0.7
140	821000003	0.7	400	821000013	0.9
150	821000004	0.7	450	821000014	0.9
160	821000005	0.7	500	821000015	0.9
180	821000006	0.7	560	821000016	0.9
200	821000007	0.7	630	821000017	0.9
224	821000008	0.7	710	821000018	0.9
250	821000009	0.7			



Flangeadapter



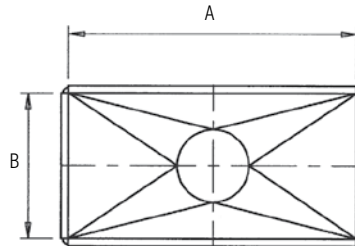
QF-adapter med flange 30015

Overgang fra rektangulær til rund

ØA mm	Varenr.	T mm	ØA mm	Varenr.	T mm
100		0.9	300		0.9
125		0.9	315		0.9
140		0.9	350		0.9
150	Bestil overgange efter beskrivelse	0.9	400	Bestil overgange efter beskrivelse	0.9
160		0.9	450		0.9
180		0.9	500		0.9
200		0.9	560		0.9
224		0.9	610		0.9
250		0.9	710		0.9



Overgang fra rektangulær til rund



Noter venligst:

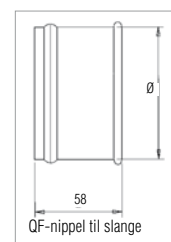
- Den faktiske A (største rektangulære side), B og A Ø.
- Tilslutningsstudsens placering.
- Tilslutningsstudsstypen (QF, flanget eller rå ende).



Eksempel på overgang fra rektangulær til rund

Quick-Fit slangeadapter

Ø mm	Varenr. Galvaniseret	Varenr. 304SS	T mm Galv	T mm 304SS	Ø mm	Varenr. Galvaniseret	Varenr. 304SS	T mm Galv	T mm 304SS
080	821000019	8210003440	0.7	0.7	300	821000029	8210003450	0.7	0.7
100	821000020	8210003441	0.7	0.7	315	821000030	8210003451	0.7	0.7
125	821000021	8210003442	0.7	0.7	350	821000031	8210003452	0.7	0.7
140	821000022	8210003443	0.7	0.7	400	821000032	8210003453	0.9	0.7
150	821000023	8210003444	0.7	0.7	450	821000033	8210003454	0.9	0.7
160	821000024	8210003445	0.7	0.7	500	821000034	8210003455	0.9	0.7
180	821000025	8210003446	0.7	0.7	560	821000035		0.9	
200	821000026	8210003447	0.7	0.7	630	821000036		0.9	
224	821000027	8210003448	0.7	0.7	710	821000037		0.9	
250	821000028	8210003449	0.7	0.7					



QF-slangeadapter

Kabel til jordforbindelse

L mm	Varenr.
150	8210004918
300	8210004919
500	8210004920



Kabel til jordforbindelse

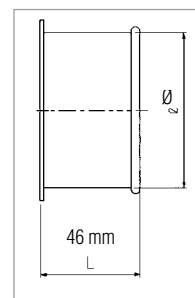
- Forhindrer opbygning af statisk elektricitet.
- Skal anmodes når ordren afgives – Nordfab leverer jordledninger samt rør, der er forudinstalleret med hardware til kabeltilslutning.

Quick-Fit rørnitteadapter

Ø mm	Varenr. Galvaniseret	T mm	Ø mm	Varenr. Galvaniseret	T mm
080	8210000049	0.7	300	8210000059	0.7
100	8210000050	0.7	315	8210000060	0.7
125	8210000051	0.7	350	8210000061	0.7
140	8210000052	0.7	400	8210000062	0.9
150	8210000053	0.7	450	8210000063	0.9
160	8210000054	0.7	500	8210000064	0.9
180	8210000055	0.7	560	8210000065	0.9
200	8210000056	0.7	630	8210000066	0.9
224	8210000057	0.7	710	8210000067	0.9
250	8210000058	0.7			



QF-rørnitteadapter

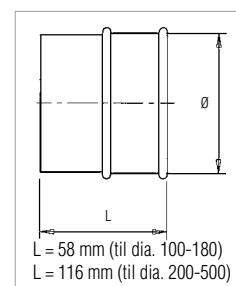


Quick-Fit ventilationsadapter

Ø mm	Varenr. Galvaniseret	Varenr. 304SS	T mm Galv	T mm 304SS
080	8210000106	8210003456	0.7	0.7
100	8210000107	8210003457	0.7	0.7
125	8210000108	8210003458	0.7	0.7
140	8210000109	8210003459	0.7	0.7
150	8210000110	8210003460	0.7	0.7
160	8210000111	8210003461	0.7	0.7
180	8210000112	8210003462	0.7	0.7
200	8210000113	8210003463	0.7	0.7
224	8210000114	8210003464	0.7	0.7
250	8210000115	8210003465	0.7	0.7
300	8210000116	8210003466	0.7	0.7
315	8210000117	8210003467	0.7	0.7
350	8210000118	8210003468	0.7	0.7
400	8210000119	8210003469	0.9	0.7
450	8210000120	8210003470	0.9	0.7
500	8210000121	8210003471	0.9	0.7
560	8210000122		0.9	
630	8210000123		0.9	
710	8210000124		0.9	



QF-ventilationsadapter



Reguleringskegle

Ø A mm	Ø B mm	Varenr. Galvaniseret	T mm	Ø A mm	Ø B mm	Varenr. Galvaniseret	T mm
080	050	8210001837	0.7	250	150	8210001846	0.7
100	050	8210001838	0.7	300	215	8210001847	0.7
125	075	8210001839	0.7	315	200	8210001848	0.9
140	075	8210001840	0.7	400	250	8210001849	0.9
150	075	8210001841	0.7	450	300	8210001850	0.9
160	075	8210001842	0.7	500	350	8210001851	0.9
180	075	8210001843	0.7	560	400	8210001852	0.9
200	100	8210001844	0.7	600	400	8210001853	0.9
224	150	8210001845	0.7	630	450	8210001854	0.9



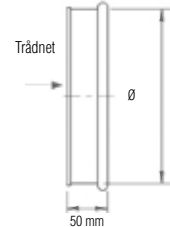
Reguleringskegle

Quick-Fit endebund med net

Ø mm	Varenr.	T mm	Vægt kg	Ø mm	Varenr.	T mm	Vægt kg
080	8210001031	0.7	0.15	300	8210001041	0.7	0.44
100	8210001032	0.7	0.17	315	8210001042	0.7	0.46
125	8210001033	0.7	0.20	350	8210001043	0.7	0.51
140	8210001034	0.7	0.22	400	8210001044	0.9	0.73
150	8210001035	0.7	0.23	450	8210001045	0.9	0.82
160	8210001036	0.7	0.24	500	8210001046	0.9	0.92
180	8210001037	0.7	0.28	560	8210001047	0.9	1.02
200	8210001038	0.7	0.30	630	8210001048	0.9	1.16
224	8210001039	0.7	0.33	710	8210001049	0.9	1.30
250	8210001040	0.7	0.37				



QF-netendehætte

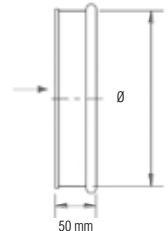


Quick-Fit endebund

Ø mm	Varenr.	Varenr. 304SS	T mm	Vægt kg	Ø mm	Varenr.	Varenr. 304SS	T mm	Vægt kg
080	8210001012	8210001050	0.7	0.09	300	8210001022	8210001060	0.7	0.88
100	8210001013	8210001051	0.7	0.13	315	8210001023	8210001061	0.7	1.15
125	8210001014	8210001052	0.7	0.18	350	8210001024	8210001062	0.7	1.60
140	8210001015	8210001053	0.7	0.22	400	8210001025	8210001063	0.9	2.12
150	8210001016	8210001054	0.7	0.24	450	8210001026		0.9	2.63
160	8210001017	8210001055	0.7	0.26	500	8210001027		0.9	3.20
180	8210001018	8210001056	0.7	0.35	560	8210001028		0.9	3.86
200	8210001019	8210001057	0.7	0.40	630	8210001029		0.9	4.00
224	8210001020	8210001058	0.7	0.49	710	8210001030		0.9	4.54
250	8210001021	8210001059	0.7	0.62					



QF-endebund

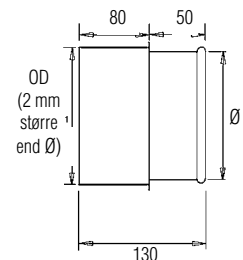


Quick-Fit-maskinadapter, forlænget

Ø mm	Varenr. Galvaniseret	T mm	Ø mm	Varenr. Galvaniseret	T mm
080	8210001855	0.7	180	8210001861	0.7
100	8210001856	0.7	200	8210001862	0.7
125	8210001857	0.7	224	8210001863	0.7
140	8210001858	0.7	250	8210001864	0.7
150	8210001859	0.7	300	8210001865	0.7
160	8210001860	0.7			



QF-maskinadapter, forlænget

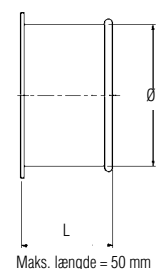


QF- til FB-overgangsstykke

Ø mm	Varenr. Galvaniseret	T mm	Ø mm	Varenr. Galvaniseret	T mm
080	8210001820	0.7	250	8210001829	0.7
100	8210001821	0.7	300	8210001830	0.7
125	8210001822	0.7	315	8210001831	0.7
140	8210001823	0.7	350	8210001832	0.7
150	8210001824	0.7	400	8210001833	0.9
160	8210001825	0.7	450	8210001834	0.9
180	8210001826	0.7	500	8210001835	0.9
200	8210001827	0.7	630	8210001836	0.9
224	8210001828	0.7			



QF- til FB-overgangsstykke



Quick-Fit-spjæld

Spjæld anvendes i procesventilationsanlæg til regulering af både luftmængde og energiregulering. En anden fordel er optimering af luft og energiforbrug. Når spjældet lukker, stopper processen, og lyden aftager.



SSAA skydespjæld, manuel

Ø mm	Varenr. Galvaniseret	T mm	Vægt kg	Ø mm	Varenr. Galvaniseret	T mm	Vægt kg
080	8210004736	0.9	1.05	200	8210004743	0.9	3.90
100	8210004737	0.9	1.50	225	8210004744	0.9	4.40
125	8210004738	0.9	1.80	250	8210004745	0.9	5.00
140	8210004739	0.9	2.35	300	8210004746	0.9	6.20
150	8210004740	0.9	2.75	315	8210004747	0.9	7.30
160	8210004741	0.9	3.25	350	8210004748	0.9	7.30
180	8210004742	0.9	3.80	400	8210004749	0.9	8.80



Håndbetjent spjæld.
Fremstillet af galvaniseret plademetal 0,9 til 2,0 mm.
Samlet højde 130 mm.

Quick-Fit-reguleringsspjæld

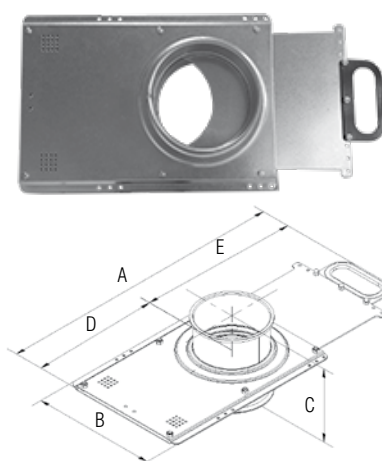
Ø mm	Varenr. Galvaniseret	Varenr. 304SS	T mm	Vægt kg	Ø mm	Varenr. Galvaniseret	Varenr. 304SS	T mm	Vægt kg
080	8210000812	8210003488	0.6	0.7	250	8210000820	8210003493	0.6	3.05
100	8210000813	8210003489	0.6	0.75	300	8210000821	8210003494	0.6	4.20
125	8210000814	8210003490	0.6	0.95	315	8210000822	8210003495	0.6	4.30
150	8210000815		0.6	1.25	350	8210000823	8210003496	0.6	4.77
160	8210000816	8210003491	0.6	1.35	400	8210000824	8210003497	0.7	5.50
180	8210000817		0.6	1.90	450	8210000825	8210003498	0.7	7.45
200	8210000818	8210003492	0.6	2.20	500	8210000826		0.7	9.05
224	8210000819		0.6	2.25					



QF-reguleringsspjæld

SBMS manuelt spjæld

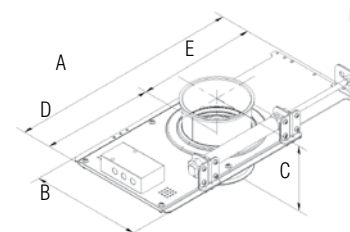

Ø mm	Varenr. Galvaniseret	A mm	B mm	C mm	D mm	E mm	Vægt kg
80	8210000784	397	197	133	185	254	3.0
100	8210000785	509	217	133	220	289	3.0
125	8210000786	564	242	133	248	316	3.5
140	8210000787	619	257	133	275	344	4.0
150	8210000788	629	267	133	280	349	4.0
160	8210000789	679	227	133	305	374	4.5
180	8210000790	739	297	133	335	404	5.0
200	8210000791	799	317	133	365	434	6.0
224	8210000792	883	341	133	407	476	6.5
250	8210000793	949	367	133	440	509	7.5
300	8210000794	1099	417	133	515	584	9.5
315	8210000795	1144	432	133	538	606	10.0
350	8210000796	1279	467	133	605	674	11.5
400	8210000797	1429	517	133	680	749	14.0



SBMS-energisparespjældet er et manuelt betjent spjæld.

SBAS automatisk spjæld

Ø mm	Varenr. Galvaniseret	A mm	B mm	C mm	D mm	E mm	Vægt kg	Cylinder-antal	Varenr. for valgfri dækplade
80	8210002032	397	197	133	185	212	4.0	1	8210001991
100	8210002033	467	217	133	220	247	4.0	1	8210001992
125	8210002034	522	242	133	248	251	4.5	1	8210001993
140	8210002035	577	257	133	275	274	5.5	1	8210001994
150	8210002036	587	267	133	280	307	6.0	1	8210001995
160	8210002037	637	227	133	305	332	6.0	1	8210001996
180	8210002038	697	297	133	335	362	7.0	1	8210001997
200	8210002039	757	317	133	365	392	7.0	1	8210001998
224	8210002040	841	341	133	407	434	7.5	1	8210001999
250	8210002041	907	367	133	440	467	8.0	2	8210002000
300	8210002042	1057	417	133	515	542	12.0	2	8210002001
315	8210002043	1102	432	133	538	564	12.5	2	8210002002
350	8210002044	1237	467	133	605	632	14.0	2	8210002003
400	8210002045	1387	517	133	680	707	16.5	2	8210002004



Det energibesparende SBAS-spjæld er et automatisk spjæld, der drives af dobbelt-virkende trykluftcylindere.

- Spjældet tilsluttes ren og tør trykluft
- Arbejdstryk 6-8 bar
- Maksimumtemperatur 75 °C
- Spænding: 230 V AC (spoler til 24-48-110 V AC og DC valgfrit)

Ekstra tilbehør

Varenr.


Reed-relæ (sæt indeholder 2 relæer med tilbehør)	8210002005
Microswitch	8210001605
Spole 230 VAC G80-B-810	8210001600
Spole 230 VAC Atex Zone 22	8210001601
Spole 24 V DC EX II 3D	8210001602
Spole 24 V AC 4 W, G80-B-340	8210001603
Spole 24 V DC 2,5 W G80-B-330 NFES	8210000764
Spole 120 V AC 7,5 W	8210001604



Reed-relæ



Microswitch

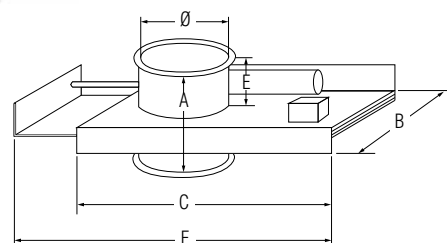


Afdækningsplade



SBBA manuelt spjæld

Ø mm	Varenr. Galvaniseret	Varenr. 304SS	A mm	B mm	C mm	E mm	F mm	Vægt kg
80	8210004532	8210003599	125	160	295	60	345	2.7
100	8210004533	8210003600	125	180	285	60	405	3.0
125	8210004534	8210003601	125	205	345	60	480	3.6
140	8210004535	8210003602	125	230	395	60	555	4.5
150	8210004536	8210003603	125	230	395	60	555	4.5
160	8210004537	8210003604	125	240	415	60	585	4.7
180	8210004538	8210003605	125	280	495	60	705	5.6
200	8210004539	8210003606	125	280	495	60	705	5.6
225	8210004540	8210003607	165	345	595	77	855	10.2
250	8210004541	8210003608	165	370	595	77	855	12.2
300	8210004542	8210003609	165	420	725	77	1050	18.1
315	8210004543	8210003610	165	435	725	77	1050	19.0
350	8210004544	8210003611	165	470	795	77	1155	22.5
400	8210004545	8210003612	165	520	895	77	1305	26.1



SBBA er et cirkulært skydespjæld til tæt lukning. I lukket position er spjældet lufttæt og lydløst. Da der ikke er et spjældblad i luftstrømmen i åben position, er spjældet egnet til brug i systemer med støvfylt luft. Spjældet bruges til at lukke udsugningssteder på maskiner og på arbejdspladser, der ikke er i brug i øjeblikket.

Afdækningsplade til SBBB automatisk spjæld

Ø mm	Varenr. Galvaniseret	Ø mm	Varenr. Galvaniseret	Ø mm	Varenr. Galvaniseret	Ø mm	Varenr. Galvaniseret
80	8210005151	140	8210005155	200	8210005159	315	8210005163
100	8210005152	150	8210005156	225	8210005160	350	8210005164
120	8210005153	160	8210005157	250	8210005161	400	8210005165
125	8210005154	180	8210005158	300	8210005162		

SBBB automatisk spjæld

Ø mm	Varenr. Galvaniseret	Varenr. 304SS	A mm	B mm	C mm	E mm	F mm	Vægt kg
80	8210004628	8210003613	125	160	225	55	250	3.0
100	8210004629	8210003614	125	180	265	55	290	3.3
125	8210004630	8210003615	125	205	315	55	340	4.0
140	8210004631	8210003616	125	230	365	55	390	5.0
150	8210004632	8210003617	125	230	365	55	390	5.0
160	8210004633	8210003618	125	240	385	55	410	5.2
180	8210004634	8210003619	125	280	465	55	490	6.2
200	8210004635	8210003620	125	280	465	55	490	6.2
225	8210004636	8210003621	165	345	565	77	585	11.3
250	8210004637	8210003622	165	370	565	77	585	13.5
300	8210004638	8210003623	165	420	695	77	730	20.1
315	8210004639	8210003624	165	435	695	77	730	21.1
350	8210004640	8210003625	165	470	765	77	800	25.0
400	8210004641	8210003626	165	520	865	77	905	29.0


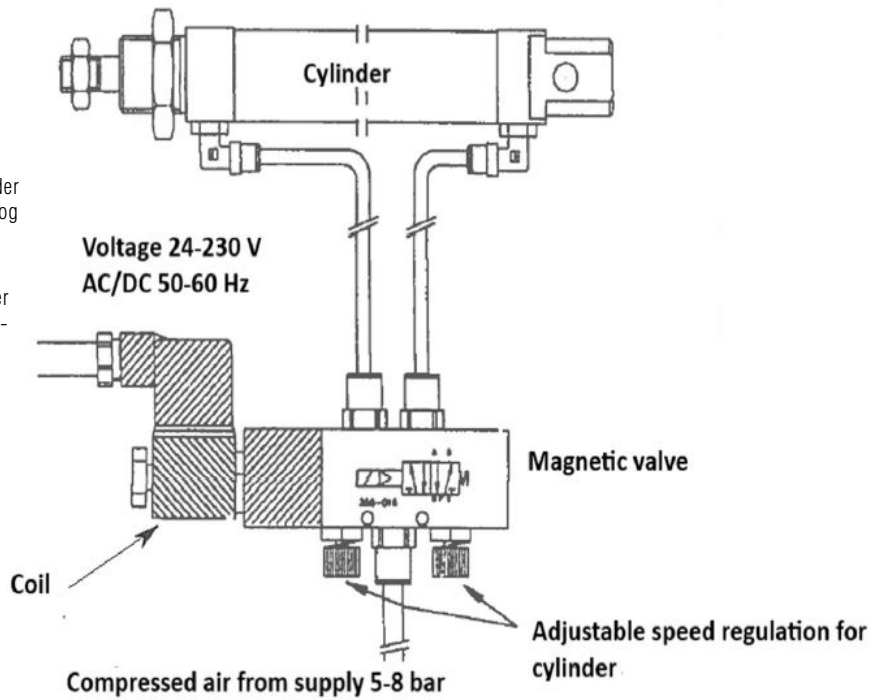
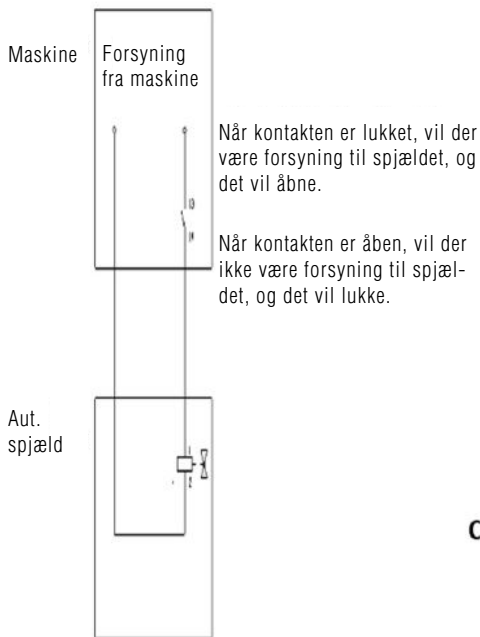


- Spjældet tilsluttes ren og tør trykluft
- Arbejdstryk 5 til 8 bar
- Maks. temperatur 80 °C
- Spænding: 230 V AC (spoler til 24-110 V AC og DC valgfrit, se varenumre på hjemmesiden)
- ATEX-spole og magnetventil som tilvalg

SBBB er en cirkulær, trykluftdrevet automatisk skydespjæld til hurtig og tæt lukning. Da spjældet åbnes og lukkes automatisk, er udsugningen altid fokuseret på de forbindelser, udsugningsspunkter eller maskiner, der er i drift i øjeblikket. Dette maksimerer udsugningskraften med lavere energiforbrug som en bonus.

SBBB- og SBAS-spjæld med elektrisk tilslutning og trykluft

EKSEMPEL



Reed-relæ monteret på cylinder.



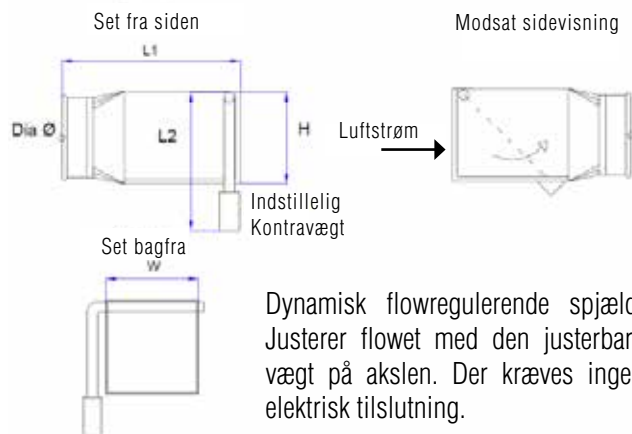
Microswitch fastgjort på spjæld.



QF-107

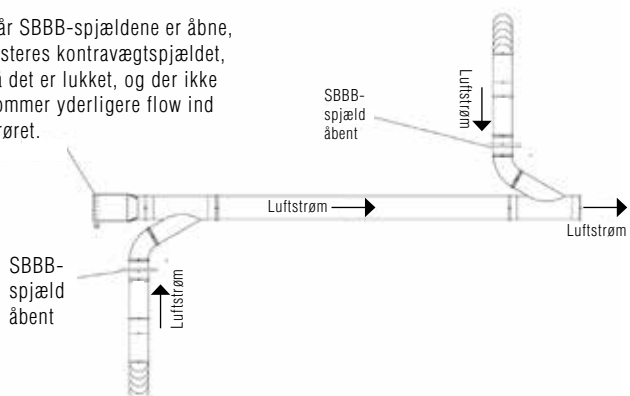
Spjæld med kontravægt

Ø mm	Varenr. Galvaniseret	L1	L2	H	B
160	82261670	360	278	186	186
250	82261671				
350	82260203				

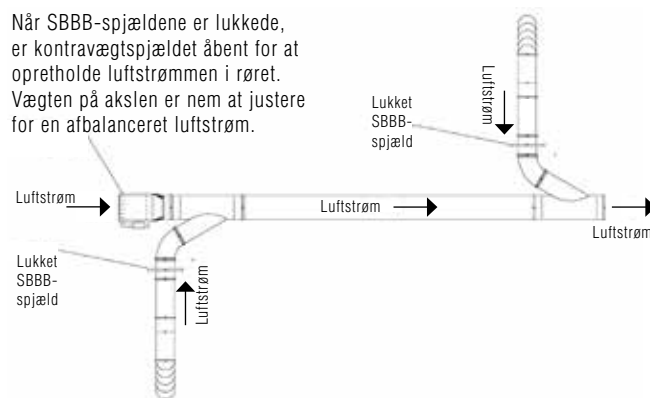


Dynamisk flowregulerende spjæld. Justerer flowet med den justerbare vægt på akslen. Der kræves ingen elektrisk tilslutning.

Når SBBB-spjældene er åbne, justeres kontravægtspjældet, så det er lukket, og der ikke kommer yderligere flow ind i røret.



Når SBBB-spjældene er lukkede, er kontravægtspjældet åbent for at opretholde luftstrømmen i røret. Vægten på akslen er nem at justere for en afbalanceret luftstrøm.



Brug et af vores online designprogrammer til at gøre dit næste rørdesign hurtigt, venligt og pålideligt!

Manuelle og automatiske grenklapasser

Vores grenklapasser er designet til hurtige skift mellem to strømme og er ideelle til transport af støvpartikler. De overholder EU's maskindirektiv (98/37/EF) og er som standard fremstillet i 2 og 3 mm malet sort stål.

Betjening

- Grenklapassen tilsluttes ren og tør trykluft
- Normalt arbejdstryk: 0,6 MPa (6 bar)
- Maksimalt tryk: 1,0 MPa (10 bar)
- Temp.område: 80 °C (tør luft 20 °C)

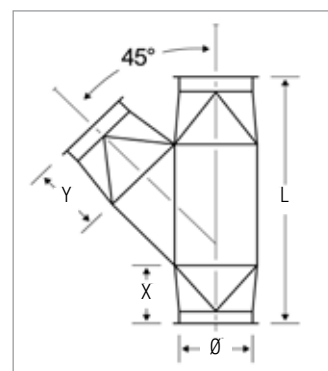
Finish

- RAL5010 blå



RGSM manuel grenklapasse / RGBM automatisk grenklapasse

Ø mm	RGSM Varenr.	RGBM Varenr.	L mm	X mm	Y mm	Spjældbladets tykkelse	Vægt RGSM	Vægt RGBM
125	8210000842	8210000827	400	110	110	4	3.2	7.3
150	8210000844	8210000829	495	145	145	5	4.6	9.0
160	8210000845	8210000830	495	145	145	5	4.7	9.2
180	8210000846	8210000831	560	145	145	5	8.4	12.9
200	8210000847	8210000832	560	145	145	5	8.5	13.5
250	8210000849	8210000834	855	250	250	5	14.1	19.1
300	8210000850	8210000835	940	250	250	5	19.2	24.2
350	8210000852	8210000837	1000	250	250	6	23.9	28.9
400	8210000853	8210000838	1070	295	295	6	36.5	42.5
450	8210000854	8210000839	1125	295	295	6	40.8	46.7
500	8210000855	8210000840	1315	295	295	6	53.6	59.7

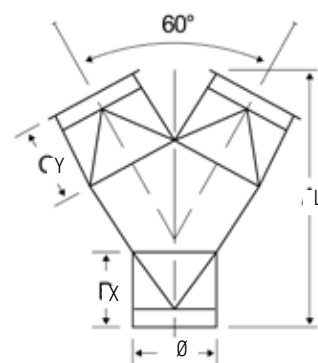


RGSM manuel grenklapasse / RGBM automatisk grenklapasse



RGSL manuel grenklapkasse / RGLB automatisk grenklapkasse

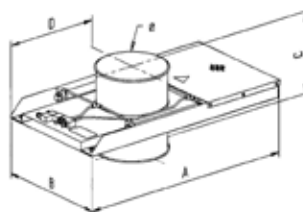
Ø mm	RGSL Varenr.	RGLB Varenr.	L mm	X mm	Y mm	Spjældbladets tykkelse	Vægt RGSL	Vægt RGLB
125	8210000870	8210000856	330	110	110	4	3.2	7.2
150	8210000872	8210000858	455	145	145	5	4.6	9.0
160	8210000873	8210000859	455	145	145	5	4.7	9.1
180	8210000874	8210000860	525	145	145	5	8.4	12.9
200	8210000875	8210000861	525	145	145	5	8.5	13.4
250	8210000877	8210000863	820	250	250	5	14.1	19.1
300	8210000878	8210000864	900	250	250	5	19.1	24.2
350	8210000880	8210000866	880	250	250	6	23.9	28.9
400	8210000881	8210000867	930	295	295	6	36.4	42.5
450	8210000882	8210000868	965	295	295	6	40.8	46.8
500	8210000883	8210000869	1040	295	295	6	53.6	59.7




RGSL manuel grenklapkasse / RGLB automatisk grenklapkasse

NFES-ventil

Ø mm	Varenr. Galv	A mm	B mm	C mm	D mm	Vægt kg
450	8210000779	1240	641	300	460	40
500	8210000780	1340	691	300	485	45
560	8210000781	1460	751	300	515	54
630	8210000782	1730	821	300	575	68
710	8210000783	1808	901	300	615	88



NFES energibesparende spjæld anvendes inden for træ- og metalbearbejdningsindustrien som lukkespjæld i udstødningssystemer, når nogle maskiner, arbejdspladser eller rørledninger ikke er i brug.



Har du spørgsmål? Tøv ikke med at kontakte os!

EMEA:
E-mailordre:
salesdk@nordfab.com

Telefonordre:
+45 86 47 11 00

Internet:
www.nordfab.com

Kun Storbritannien og
Irland:
E-mailordre:
sales@nordfab.co.uk

Telefonordre:
+44 (0) 1132 739 400

Internet:
www.nordfab.com

Slange PU4

Indvendig Ø mm	Varenr.	L m	Indvendig Ø mm	Varenr.	L m	Indvendig Ø mm	Varenr.	L m
051	40375956	5	102	40375965	10	203	40375974	5
051	40375957	10	127	40375966	5	203	40375975	10
063	40375958	5	127	40375967	10	229	40375976	5
063	40375959	10	152	40375968	5	229	40375977	10
076	40375960	5	152	40375969	10	254	40375978	5
076	40375961	10	165	40375970	5	254	40375979	10
082	40375962	5	165	40375971	10	305	40375980	5
082	40375963	10	182	40375972	5	305	40375981	10
102	40375964	5	182	40375973	10			



Polyuretanslange med indstøbt stålspiral.
T = enten 0, 4 eller 0,7 mm.
Fås i længder på 5 eller 10 meter

QF-rør

Slange PU7

Indvendig Ø mm	Varenr.	L m	Indvendig Ø mm	Varenr.	L m	Indvendig Ø mm	Varenr.	L m
051	40375983	5	102	40375992	10	203	40376001	5
051	40375984	10	127	40375993	5	203	40376002	10
063	40375985	5	127	40375994	10	229	40376003	5
063	40375986	10	152	40375995	5	229	40376004	10
076	40375987	5	152	40375996	10	254	40376005	5
076	40375988	10	165	40375997	5	254	40376006	10
082	40375989	5	165	40375998	10	305	40376007	5
082	40375990	10	182	40375999	5	305	40376008	10
102	40375991	5	182	40376000	10			



Slange

Flexslange PU

Solgt per meter. Fås kun i Storbritannien.

Indvendig Ø mm	Varenr.	Indvendig Ø mm	Varenr.
038	8604003038	152	8604003152
051	8604003051	160	8604003160
063	8604003063	178	8604003178
076	8604003076	203	8604003203
082	8604003082	229	8604003229
089	8604003089	254	8604003254
102	8604003102	305	8604003305
127	8604003127	315	8604003315
140	8604003140		

Vena-Pur-slange

Solgt per meter.

Indvendig Ø mm	Varenr.	Indvendig Ø mm	Varenr.
064	8210001675	204	8210001682
082	8210001676	254	8210001683
102	8210001677	317	8210001684
127	8210001678	355	8210001685
141	8210001679	406	8210001686
161	8210001680	457	8210001687
181	8210001681	508	8210001688

Slangeklemme

Ø mm	Varenr.	Ø mm	Varenr.
50-65	8210002073	150-180	8210002080
58-75	8210002074	175-205	8210002081
68-85	8210002075	200-231	8210002082
77-95	8210002076	226-256	8210002083
87-112	8210002077	251-282	8210002084
104-138	8210002078	277-307	8210002085
130-165	8210002079		



Slangeklemme

Mikalor-spændebånd

Fås kun i Storbritannien.

Ø mm	Udvalg mm	Varenr.	Ø mm	Udvalg mm	Varenr.
25	25-40	8604004025	140	130-150	8604004140
38	30-45	8604004038	152	140-160	8604004152
45	32-50	8604004045	160	150-170	8604004160
51	40-60	8604004051	178	160-180	8604004178
63	60-80	8604004063	180	170-190	8604004180
76	70-90	8604004076	203	200-220	8604004203
89	80-100	8604004089	229	230-250	8604004229
102	90-110	8604004102	254	260-280	8604004254
127	120-140	8604004127	305	258-355	8604004305



Jethætte

Ø mm	Varenr. QF Galv	B	L mm	T mm QF	Vægt kg	Ø mm	Varenr. QF Galv	B	L mm	T mm QF	Vægt kg
100	8210001866	160	300	0.7	1.3	315	8210001874	506	720	0.7	9.0
125	8210001867	200	350	0.7	1.8	350	8210001875	564	800	0.9	11.0
140	8210001868	226	380	0.7	2.2	400	8210001876	644	900	0.9	14.0
150	8210001869	242	400	0.7	2.4	450	8210001877	724	1000	0.9	17.4
160	8210001870	256	420	0.7	2.7	500	8210001878	804	1100	0.9	21.1
180	8210001871	290	460	0.7	3.3	560	8210001879	902	1220	0.9	26.0
200	8210001872	322	500	0.7	3.9	630	8210001880	1014	1360	0.9	40.0
250	8210001873	401	600	0.7	6.1	710	8210001881	1144	1520	0.9	49.0



Jethætte

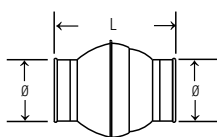
QF-rør

Quick-Fit ball-joint

Ø mm	Varenr. Galvaniseret	L mm	T mm	Vægt kg
100	8210002216	280	1.0	1.00
125	8210002217	295	1.0	1.25
150	8210002218	315	1.0	1.60
200	8210002220	360	1.0	2.55
250	8210002222	350	1.0	2.80
300	8210002223	420	1.0	3.70




QF-ball-joint



Vejrhætte

Leveres som et flangedesign

Ø mm	Varenr. Galvaniseret	B mm	C mm	T mm	Vægt kg
125	8210001883	250	150	0.9	1.50
140	8210001884	350	190	0.9	1.90
160	8210001885	350	190	0.9	2.10
180	8210001886	400	220	0.9	2.50
200	8210001887	400	220	0.9	2.55
250	8210001888	500	240	0.9	3.00
315	8210001889	650	340	0.9	5.30
350	8210001890	650	340	0.9	5.90
400	8210001891	750	371	0.9	8.10
450	8210001892	750	370	0.9	8.20
500	8210001893	950	440	0.9	9.90



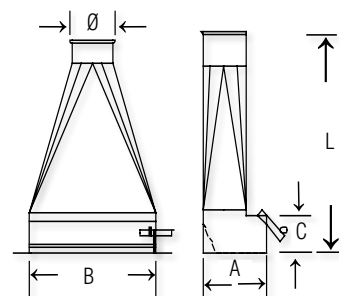
Vejrhætte

Gulvsug

Ø mm	Varenr. Galvaniseret	A mm	B mm	C mm	L mm	Vægt kg
080	8210001097	150	300	75	450	0.6
100	8210001098	150	300	75	450	1.0
125	8210001099	150	300	75	450	2.0
140	8210001100	150	300	75	450	2.9
150	8210001101	150	300	75	450	3.4
160	8210001102	150	300	75	450	3.8
180	8210001103	150	300	75	450	4.9
200	8210001104	150	300	75	450	5.9
224	8210001105	150	300	75	450	6.9
250	8210001106	150	300	75	450	8.3
300	8210001107	150	300	75	450	10.7



Gulvsug



Bemærk:

Dette produkt er ikke længere tilgængeligt i Storbritannien på grund af best practice HSE-retningslinjer.

Sugehoved

Antal tilslutninger	Eksempel Varenr. Galv	T mm	Antal tilslutninger	Eksempel Varenr. Galv	T mm
2	8210001894	0.7	6	8210001898	0.7
3	8210001895	0.7	7	8210001899	0.9
4	8210001896	0.7	8	8210001900	0.9
5	8210001897	0.7			

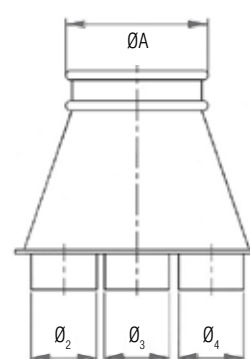
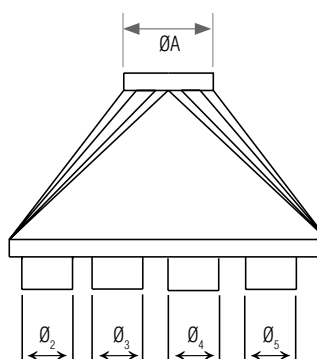


- Antal tilslutninger (X er fra 2 til 8) og form (rund eller rektangulær) skal angives
- Ø2 kanttype skal angives (eksempel: slangetilslutning)
- Fås i diametrene 100-710



Bemærk:

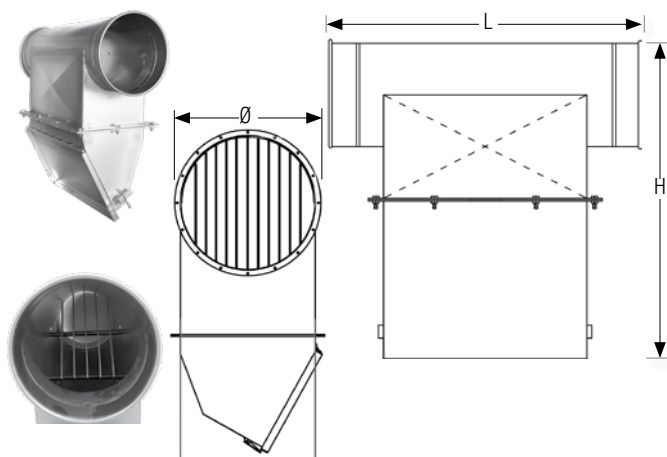
For sugehoved med andre slutsmål, bestil efter beskrivelse eller besøg vores hjemmeside for aktuelle varekoder.



Quick-Fit Drop Out-boks

Ø mm	Varenr. Galvaniseret	L mm	H mm	Ø mm	Varenr. Galvaniseret	L mm	H mm
160	8210001915	480	495	400	8210001920	1200	975
200	8210001916	600	575	450	8210001921	1350	1075
250	8210001917	750	675	500	8210001922	1500	1175
315	8210001918	945	805	560	8210001923	1500	1295
350	8210001919	1050	875				

Drop Out-boksen stopper store stykker træflis i luftstrømmen. Inde i røret banker deflektorerne spåner ned i den indbyggede tragt.



QF-110

Quick-Fit-lyddæmper

Ø mm	Varenr. uden baffel L=2 m	Varenr. uden baffel L=1 m	Varenr. uden baffel L=0,5 m	Varenr. med baffel L=2 m	Varenr. med baffel L=1 m	Varenr. med baffel L=0,5 m	OD mm
100		8210001509	8210001508				300
125		8210003721	8210003720				325
140		8210001512	8210003722				340
150	8210001515	8210003723	8210001514				350
160	8210001516	8210003725	8210003724				360
180	8210001519	8210001518	8210001517				380
200	8210001521	8210003726	8210001520				400
225	8210001523	8210003727	8210001522				424
250	8210001525	8210003728	8210001524				450
300	8210001527	8210003729	8210001526	8210001447	8210003679	8210001446	500
315	8210001529	8210003730	8210001528	8210001449	8210003680	8210001448	515
350	8210001531	8210003731	8210001530	8210001451	8210003681	8210001450	550
400	8210001533	8210003732	8210001532	8210001453	8210003682	8210001452	600
450	8210001535	8210003733	8210001534	8210001455	8210003683	8210001454	650
500	8210001537	8210003734	8210001536	8210001457	8210003684	8210001456	700
560	8210001539	8210003735	8210001538	8210001459	8210003685	8210001458	760
630	8210003737	8210003736	8210001540	8210001461	8210003686	8210001460	830
710	8210001543	8210001542	8210001541	8210003687	8210001463	8210001462	910



Q-lyddæmper uden baffel



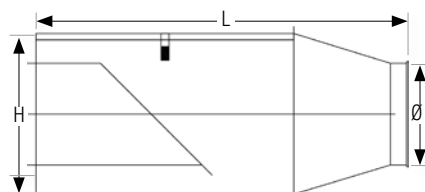
QF-lyddæmper med baffel

Quick-Fit-kontraklapventil

Ø mm	Varenr. QF Galv	H mm	L mm	Vægt kg
160	8210002126	250	550	4.0
200	8210002127	300	600	6.0
250	8210002128	375	706	11.0
315	8210002129	440	771	16.5
350	8210002130	475	806	22.5
400	8210002131	525	856	31.0
450	8210002132	575	906	37.5
500	8210002133	625	956	38.0
560	8210002134	685	1116	44.5



QF-kontraklapventil



Sprøjtevæg

Filter-type	Varenr.	H mm	B mm	Ø mm	m ³ /t ved 0,5 m/s i åbningen	Vægt kg	* Tryktab Pa start
AV1015	8210002103	1120	1570	450	3200	100	115/375
AV1020	8210002104	1120	2170	450	4400	120	225/475
AV1025	8210002105	1120	2470	450	5000	135	250/500
AV1030	8210002106	1120	3070	450	6200	165	115/375
AV1040	8210002107	1120	4270	2 x 450	8600	205	225/475
AV2015	8210002108	2020	1570	2 x 450	5700	150	250/500
AV2020	8210002109	2020	2170	450	7900	180	500/750
AV2025	8210002110	2020	2470	450	9000	195	625/875
AV2030	8210002111	2020	3070	2 x 450	11200	245	250/500
AV2040	8210002112	2020	4270	2 x 450	1550	300	450/700
LV1515	8210002113	1570	1570	450	4000	160	225/475
LV1520	8210002114	1570	2170	450	5800	200	250/500
LV2015	8210002115	2020	1570	450	5400	194	250/500
LV2020	8210002116	2020	2170	450	7500	225	450/700
LV2025	8210002117	2020	2470	450	8600	275	575/825
LV2030	8210002118	2020	3070	2 x 450	10700	375	250/500
LV2530	8210002119	2470	3070	2 x 450	13000	410	350/600
LV3030	8210002120	3070	3070	2 x 450	16400	440	550/800

* Tryktab i tørfilter PA 25/100

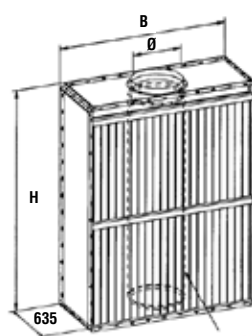
* Tryktab i filterkurv Pa 25/200



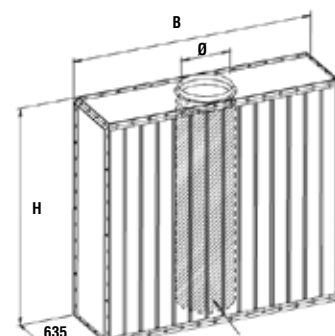
Nærbillede af "Andrea"-engangsfilteret, der er inkluderet i sprøjtevægstørfilteret type AV.

Varenr.	Beskrivelse
82260934	Filterkurv Dia450 L=1830 mm til sprøjtevæg type 2020
82260933	Filterkurv Dia450 L=915 mm til sprøjtevæg type 1120
8210002199	Andrea-filter L=9,2 m H=0,9 m

Hvis der ønskes yderligere filtrering, kan der monteres en filterkurv med udskiftelig filtermåtte i sprøjtevæggen. Hængslede sideplader med en bredde på 600 mm kan monteres på sprøjtevæggen.



Tørfilter type AV.



Labyrintfilter type LV.

Nordfab tilbyder to modeller af sprøjtevægge til sprøjtemaling. Begge filtertyper er særligt velegnede til små, intensive spraymalinger, herunder alle malingstyper, lim, polyester osv. Nordfabs sprøjtevægge er fremstillet af galvaniseret stålplade.

Vores sprøjtevæg med tørfilter type AV (vist til venstre) er monteret med "Andrea"-engangsfilter. Filtreringsgraden er ca. 90 % og filteret kan optage op til 20 kg tørstof pr. m².

Vores sprøjtevæg med labyrintfilter type LV (vist til højre) er konstrueret på en måde, der gør afmontering og rengøring nem, hvilket reducerer vedligeholdelsesomkostningerne til filtermaterialer.

Fordele:

- Kompakt konstruktion
- Høj filtreringsevne
- Vedligeholdelsesevne
- Sideplader som modulsystem (tilbehør)



Taggennemføring

Ø mm	Varenr. QF Galv	Plade B/L* mm	T mm	Ø mm	Varenr. QF Galv	Plade B/L* mm	T mm
100	8210001181	412	0.7	400	8210001191	712	0.9
125	8210001182	437	0.7	450	8210001192	762	0.9
140	8210001183	452	0.7	500	8210001193	812	0.9
160	8210001185	472	0.7	560	8210001194	782	0.9
180	8210001186	492	0.7	630	8210001195	942	0.9
200	8210001187	512	0.7	710	8210001196	1022	0.9
250	8210001188	562	0.7	800	8210001197	1112	0.9
315	8210001189	627	0.7	900	8210001198	1212	0.9
350	8210001190	662	0.9				

* Bundpladen er firkantet, så bredde og længde er ens



Taggennemføring

QF-rør

Vægplade til rør

Ø mm	Varenr. QF Galv	Udvendig Ø mm	T mm	Ø mm	Varenr. QF Galv	Udvendig Ø mm	T mm
100	8210001303	314	0.7	350	8210001314	562	0.9
125	8210001304	338	0.7	400	8210001316	612	0.9
140	8210001305	352	0.7	450	8210001317	662	0.9
160	8210001307	372	0.7	500	8210001318	712	0.9
180	8210001308	392	0.7	560	8210001319	772	0.9
200	8210001309	412	0.7	630	8210001320	842	0.9
250	8210001311	462	0.7	710	8210001321	922	0.9
300	8210001312	512	0.7	800	8210001322	1012	0.9
315	8210001313	526	0.7	900	8210001324	1112	0.9



Vægplade til rør



Rør med flange

Rør med flange anvendes normalt til større diametre over Ø 300. Nordfab tilbyder to typer flanger, FLI og FLN (FLN fås kun i Storbritannien).



Flangerør FLI/FLN galvaniseret (svejset) T = 0,7 – 0,9 mm

Ø mm	T mm	Varenr. Galvaniseret L = 2000 mm (FLI)	Vægt kg	Varenr. Galvaniseret L = 1500 mm (FLI)	Varenr. Galvaniseret L = 1500 mm Kun Storbritannien (FLN)	Vægt kg	Varenr. Galvaniseret L = 1000 mm (FLI)	Vægt kg	Varenr. Galvaniseret L = 500 mm (FLI)	Vægt kg
080	0.7	8240020457	3.3	8240020456		3.2	8240020455	1.9	8240020454	1.2
100	0.7	8240020461	4.0	8240020460	8210000976	3.9	8240020459	2.3	8240020458	1.5
120	0.7	8240020465	4.9	8240020464		4.5	8240020463	2.8	8240020462	1.8
125	0.7	8240020469	5.1	8240020468	8210000977	4.7	8240020467	2.9	8240020466	1.8
140	0.7	8240020473	5.7	8240020472	8210000978	5.3	8240020471	3.2	8240020470	2.0
150	0.7	8240020477	6.3	8240020476		5.9	8240020475	3.7	8240020474	2.4
160	0.7	8240020481	6.7	8240020480	8210000979	6.7	8240020479	3.9	8240020478	2.5
180	0.7	8240020485	7.5	8240020484	8210000980	8.3	8240020483	4.4	8240020482	2.8
200	0.7	8240020489	8.3	8240020488	8210000981	9.4	8240020487	4.9	8240020486	3.1
225	0.7	8240020493	9.3	8240020492		10.5	8240020491	5.4	8240020490	3.4
250	0.7	8240020497	10.3	8240020496	8210000982	11.6	8240020495	6.0	8240020494	3.9
300	0.7	8240020501	12.4	8240020500		13.4	8240020499	7.2	8240020498	4.6
315	0.7	8240020505	13.4	8240020504	8210000983	13.9	8240020503	8.0	8240020502	5.2
350	0.7	8240020509	15.8	8240020508	8210000984	15.1	8240020507	9.8	8240020506	6.7
400	0.9	8240020513	22.0	8240020512	8210000985	19.7	8240020511	13.1	8240020510	8.6
450	0.9	8240020516	24.6		8210000986		8240020515	14.6	8240020514	9.6
500	0.9	8240020519	27.3		8210000987		8240020518	16.2	8240020517	10.7
550	0.9	8240020522	30.0				8240020521	17.8	8240020520	11.7
560	0.9	8240020525	30.6		8210000988		8240020524	18.1	8240020523	11.9
600	0.9	8240020528	32.7				8240020527	19.4	8240020526	12.7
630	0.9	8240020531	34.3		8210000989		8240020530	20.4	8240020529	13.4
650	0.9	8240020534	35.4				8240020533	21.0	8240020532	13.8
700	0.9	8240020537	38.1				8240020536	22.6	8240020535	14.8
710	0.9	8240020540	41.7		8210000990		8240020539	25.9	8240020538	18.1
750	0.9	8240020543	43.4				8240020542	26.8	8240020541	18.5
800	0.9	8240020546	46.3		8210000991		8240020545	28.6	8240020544	19.7
850	0.9	8240020549	49.2				8240020548	30.3	8240020547	20.9
900	0.9	8240020552	52.0		8210000992		8240020551	32.1	8240020550	22.1
950	0.9	8240020555	54.9				8240020554	33.8	8240020553	23.3
1000	0.9	8240020558	57.7		8210000993		8240020557	35.6	8240020556	24.5

Flangerør FLI galvaniseret (svejset)

T = 1,25 mm

Ø mm	T mm	Varenr. Galvaniseret L = 2000 mm	Vægt kg	Ø mm	T mm	Varenr. Galvaniseret L = 2000 mm	Vægt kg	Ø mm	T mm	Varenr. Galv. L = 2000 mm	Vægt kg
100	1.25	8240020559	6.8	300	1.25	8240020569	20.5	650	1.25	8240020579	46.6
120	1.25	8240020560	8.1	315	1.25	8240020570	21.9	700	1.25	8240020580	50.2
125	1.25	8240020561	8.5	350	1.25	8240020571	25.2	710	1.25	8240020581	53.9
140	1.25	8240020562	9.4	400	1.25	8240020572	28.8	750	1.25	8240020582	56.4
150	1.25	8240020563	10.3	450	1.25	8240020573	32.4	800	1.25	8240020583	60.1
160	1.25	8240020564	11.0	500	1.25	8240020574	35.9	850	1.25	8240020584	63.8
180	1.25	8240020565	12.4	550	1.25	8240020575	39.5	900	1.25	8240020585	67.6
200	1.25	8240020566	13.7	560	1.25	8240020576	40.2	950	1.25	8240020586	71.3
225	1.25	8240020567	15.4	600	1.25	8240020577	43.1	1000	1.25	8240020587	75.0
250	1.25	8240020568	17.1	630	1.25	8240020578	45.2				

Flangerør FLI rustfrit stål (svejset)

T = 2,0 mm

Ø mm	T mm	Varenr. SS L = 2000 mm	Vægt kg	Varenr. SS L = 1000 mm	Vægt kg	Varenr. SS L = 500 mm	Vægt kg
160	2.0	8240020844	16.9	8240020843	9.0	8240020842	5.1
180	2.0	8240020847	19.0	8240020846	10.2	8240020845	5.7
200	2.0	8240020850	21.1	8240020849	11.3	8240020848	6.3
225	2.0	8240020853	23.7	8240020852	12.6	8240020851	7.0
250	2.0	8240020856	26.4	8240020855	14.0	8240020854	7.9
300	2.0	8240020859	31.6	8240020858	16.8	8240020857	9.4
315	2.0	8240020862	33.6	8240020861	18.0	8240020860	10.3
350	2.0	8240020865	38.2	8240020864	20.9	8240020863	12.3
400	2.0	8240020868	43.6	8240020867	23.9	8240020866	14.1
450	2.0	8240020871	49.0	8240020870	26.8	8240020869	15.7
500	2.0	8240020874	54.4	8240020873	29.8	8240020872	17.4
550	2.0	8240020877	59.8	8240020876	32.7	8240020875	19.2
600	2.0	8240020880	65.2	8240020879	35.7	8240020878	20.9
630	2.0	8240020883	68.5	8240020882	37.4	8240020881	21.9
650	2.0	8240020886	70.6	8240020885	38.6	8240020884	22.6
700	2.0	8240020889	76.1	8240020888	41.6	8240020887	24.3
750	2.0	8240020892	84.1	8240020891	47.2	8240020890	28.7
800	2.0	8240020895	89.7	8240020894	50.3	8240020893	30.5
850	2.0	8240020898	95.3	8240020897	53.4	8240020896	32.4
900	2.0	8240020901	100.8	8240020900	56.5	8240020899	34.3
950	2.0	8240020904	106.4	8240020903	59.6	8240020902	36.2
1000	2.0	8240020907	112.0	8240020906	62.7	8240020905	38.0

Rør med flange

Segmentbøjninger med flange (løse flanger)

Rør med flange anvendes normalt til større diametre over Ø 300. Nordfab tilbyder to typer flanger, FLI og FLN (FLN fås kun i Storbritannien).



FLI/FLN 90° segmentbøjninger (løse flanger)

R = 1,5 x diameter til midterlinje

Tilpasset radius kan fås på forespørgsel

Ø mm	Varenr. Galv (FLI)	Varenr. Galvaniseret Kun Storbritannien (FLN)	R mm	T mm	Vægt kg
350	8210002565	8210000541	525	0.9	8.6
400	8210002570	8210000546	600	0.9	10.5
450	8210002575	8210000551	675	0.9	12.8
500	8210002580	8210000556	750	0.9	15.5
550	8210002585		840	0.9	23.3
560		8210000561			
630	8210002595	8210000566	945	0.9	28.7
710	8210002610	8210000571	1065	0.9	36.4
800	8210002620	8210000576	1200	0.9	43.3
900	8210002630	8210000581	1350	0.9	53.5
1000	8210002640	8210000586	1500	0.9	67.9

FLI/FLN 60° segmentbøjninger (løse flanger)

R = 1,5 x diameter til midterlinje

Tilpasset radius kan fås på forespørgsel

Ø mm	Varenr. Galv (FLI)	Varenr. Galvaniseret Kun Storbritannien (FLN)	R mm	T mm	Vægt kg
350	8210002564	8210000540	525	0.9	6.7
400	8210002569	8210000545	600	0.9	8.0
450	8210002574	8210000550	675	0.9	9.7
500	8210002579	8210000555	750	0.9	11.7
550	8210002584		840	0.9	17.0
560		8210000560			
630	8210002594	8210000565	945	0.9	20.8
710	8210002609	8210000570	1065	0.9	26.0
800	8210002619	8210000575	1200	0.9	30.9
900	8210002629	8210000580	1350	0.9	31.6
1000	8210002639	8210000585	1500	0.9	38.7

FLI/FLN 45° segmentbøjninger (løse flanger)

R = 1,5 x diameter til midterlinje

Tilpasset radius kan fås på forespørgsel

Ø mm	Varenr. Galv (FLI)	Varenr. Galvaniseret Kun Storbritannien (FLN)	R mm	T mm	Vægt kg
350	8210002563	8210000539	525	0.9	5.7
400	8210002568	8210000544	600	0.9	6.8
450	8210002573	8210000549	675	0.9	8.2
500	8210002578	8210000554	750	0.9	9.7
550	8210002583		840	0.9	13.8
560		8210000559			
600		8210001726			
630	8210002593	8210000564	945	0.9	16.8
710	8210002608	8210000569	1065	0.9	20.9
800	8210002618	8210000574	1200	0.9	25.8
900	8210002628		1350	0.9	31.3
1000	8210002638	8210000584	1500	0.9	39.3

FLI/FLN 30° segmentbøjninger (løse flanger)

R = 1,5 x diameter til midterlinje

Tilpasset radius kan fås på forespørgsel

Ø mm	Varenr. Galv (FLI)	Varenr. Galvaniseret Kun Storbritannien (FLN)	R mm	T mm	Vægt kg
350	8210002562	8210000538	525	0.9	4.7
400	8210002567	8210000543	600	0.9	5.6
450	8210002572	8210000548	675	0.9	6.6
500	8210002577	8210000553	750	0.9	7.8
550	8210002582		840	0.9	10.7
560		8210000558			
600		8210001725			
630	8210002592	8210000563	945	0.9	12.8
710	8210002607	8210000568	1065	0.9	15.7
800	8210002617	8210000573	1200	0.9	20.0
900	8210002627	8210000578	1350	0.9	24.0
1000	8210002637	8210000583	1500	0.9	29.7

FLI/FLN 15° segmentbøjninger (løse flanger)

R = 1,5 x diameter til midterlinje

Tilpasset radius kan fås på forespørgsel

Ø mm	Varenr. Galv (FLI)	Varenr. Galvaniseret Kun Storbritannien (FLN)	R mm	T mm	Vægt kg
350	8210002561		525	0.9	4.7
400	8210002566		600	0.9	5.6
450	8210002571	82261630	675	0.9	6.6
500	8210002576	8210000552	750	0.9	7.8
550	8210002581		840	0.9	10.7
560		8210000557			
630	8210002591	8210000562	945	0.9	12.8
710	8210002606	8210000567	1065	0.9	15.7
800	8210002616	8210000572	1200	0.9	20.0
900	8210002626	8210000577	1350	0.9	24.0
1000	8210002636		1500	0.9	29.7



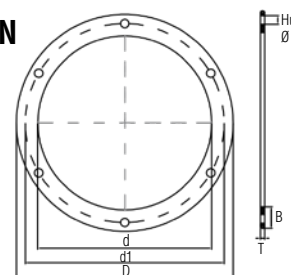
Segmentbøjning med flange.

Flanger FLN

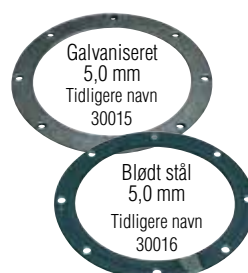
FLN-flangemålt i mm

Ø mm	Varenr. Galvaniseret	Varenr. MS	d	d1	D	T	B	Hul Ø	Antal huller	Vægt kg
80	8210001064	—	81	107	121	20			4	0.26
100	8210001065	8210002047	101	127	143	20			4	0.30
125	8210001066	8210002048	126	157	178	25			4	0.47
140	8210001067	8210002049	141	172	193	25			6	0.52
150	8210001068	—	151	182	203	25			6	0.54
160	8210001069	8210002050	161	192	213	25			6	0.58
180	8210001070	8210002051	181	212	233	25			6	0.64
200	8210001071	8210002052	203	232	253	25			6	0.71
225	8210001072	8210002053	227	257	279	25			6	0.75
250	8210001073	8210002054	253	289	313	30			6	1.06
300	8210001075	—	303	339	363	30			6	1.25
315	8210001076	8210002055	317	349	377	30			8	1.30
350	8210001077	8210002056	353	387	413	30			8	1.43
400	8210001079	8210002057	404	438	464	5	30	10	12	1.62
450	8210001080	8210002058	454	488	514	30			12	1.81
500	8210001081	8210002059	504	538	564	30			12	2.00
550	8210001082	8210002060	554	588	614	30			12	2.10
560	8210001083	8210002061	565	600	625	30			12	2.22
600	8210001084	8210002062	604	640	664	30			16	3.04
630	8210001085	8210002063	635	670	695	30			16	3.19
650	8210001086	—	654	688	714	30			16	3.28
700	8210001087	8210002064	704	738	764	30			16	3.53
710	8210001088	8210002065	715	750	775	30			16	3.62
750	8210001089	—	754	788	814	30			16	4.02
800	8210001090	8210002066	804	848	884	40			16	4.22
900	8210001091	8210002067	904	948	984	40			16	4.72
1000	8210001092	8210002068	1004	1048	1084	40			16	6.20

FLN



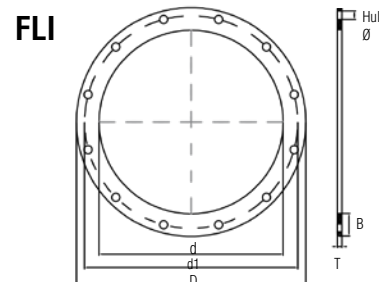
Flanger FLN



Også tidligere kaldet Nordfab-flange

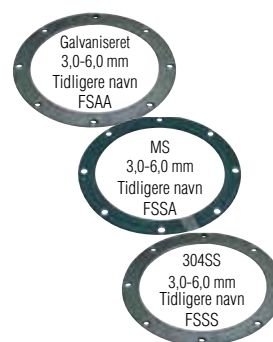
Flanger FLI

FLI-flange Mål i mm												
Ø mm	Varenr. Galvaniseret	Varenr. MS	Varenr. 304SS	d	d1	D	T	B	Hul Ø	Antal huller	Vægt kg	
080	8210003257	8210003190	8210003226	83	115	133	3	25	9	8	0.26	
100	8210003258	8210003191	8210003227	103	135	153	3	25	9	8	0.31	
120	8210003259	8210003192	8210003228	123	155	173	3	25	9	8	0.36	
125	8210003260	8210003193	8210003229	128	160	18	3	25	9	8	0.38	
140	8210003261	8210003194	8210003230	143	175	193	3	25	9	8	0.41	
150	8210003262	8210003195	8210003231	153	185	203	5	25	9	8	0.54	
160	8210003263	8210003196	8210003232	163	195	213	5	25	9	8	0.58	
180	8210003264	8210003197	8210003233	183	215	233	5	25	9	8	0.64	
200	8210003265	8210003198	8210003234	203	235	253	5	25	9	12	0.70	
225	8210003266	8210003199	8210003235	228	260	278	5	25	9	12	0.75	
250	8210003267	8210003200	8210003236	253	285	303	5	25	9	12	0.86	
300	8210003269	8210003201	8210003237	304	336	354	5	25	9	12	1.00	
315	8210003270	8210003202	8210003238	319	351	369	5	25	9	12	1.26	
350	8210003271	8210003203	8210003239	354	389	414	6	30	11	12	1.84	
400	8210003273	8210003204	8210003240	404	439	464	6	30	11	16	2.10	
450	8210003274	8210003205	8210003241	454	489	515	6	30	11	16	2.32	
500	8210003275	8210003206	8210003242	505	540	565	6	30	11	16	2.56	
550	8210003276	8210003207	8210003243	555	590	615	6	30	11	16	2.81	
600	8210003277	8210003209	8210003244	605	640	665	6	30	11	16	3.04	
630	8210003278	8210003210	8210003245	635	670	695	6	30	11	24	3.19	
650	8210003279	8210003211	8210003246	655	690	715	6	30	11	24	3.28	
700	8210003280	8210003212	8210003247	705	740	765	6	40	11	24	3.53	
710	8210003281	8210003213	—	715	750	795	6	40	11	24	3.90	
750	8210003282	8210003214	8210003248	755	800	835	6	40	11	24	5.09	
800	8210003283	8210003215	8210003249	805	850	885	6	40	11	24	5.41	
850	8210003284	8210003216	8210003250	855	900	935	6	40	11	24	5.73	
900	8210003285	8210003217	8210003251	905	950	985	6	40	11	24	6.05	
950	8210003286	8210003218	8210003252	955	1000	1035	6	40	11	24	6.37	
1000	8210003287	8210003219	8210003253	1005	1050	1085	6	40	11	24	6.69	
1250	8210003288	8210003220	8210003254	1255	1300	1335	6	40	11	28	6.85	



Også tidligere kaldet Scandab-flange, IV-flange

Flanger FLI



Bemærk:

Angiv flangemateriale:

- Galvaniseret
- MS sort stål
- 304SS

Flangepakning FSAZ

Ø mm	Varenr.	Ø mm	Varenr.	Ø mm	Varenr.
080	8210003102	250	8210003112	630	8210003122
100	8210003103	275	8210003113	650	8210003123
120	8210003104	300	8210003114	700	8210003124
125	8210003105	315	8210003115	750	8210003125
140	8210003106	350	8210003116	800	8210003126
150	8210003107	400	8210003117	850	8210003127
160	8210003108	450	8210003118	900	8210003128
180	8210003109	500	8210003119	950	8210003129
200	8210003110	550	8210003120	1000	8210003130
225	8210003111	600	8210003121	1250	8210003131



Flangepakning FSAZ

T = 3 mm, nitril.
Fås også i andre kvaliteter.
Kompatibel med FSAA, FSSA, FSSS.

Tilbehør til rør med flange

Nordfab tilbyder et udvalg af tilbehør, der gør rørsystemet mere effektivt.

Bemærk
Næsten alt tilbehør i Nordfabs produktsortiment kan leveres med flanger.

Jethætte

Ø mm	Varenr. FLN Galv	B	L mm	T mm FLN	Vægt kg	Ø mm	Varenr. FLN Galv	B	L mm	T mm FLN	Vægt kg
100	8210001400	160	300	0.9	1.3	315	8210001970	506	720	0.7	9.0
125	8210001401	200	350	0.9	1.8	350	8210001971	564	800	0.9	11.0
140	8210001402	226	380	0.9	2.2	400	8210001972	644	900	0.9	14.0
150	8210001403	242	400	0.9	2.4	450	8210001973	724	1000	0.9	17.4
160	8210001404	256	420	0.9	2.7	500	8210001974	804	1100	0.9	21.1
180	8210001967	290	460	0.7	3.3	560	8210001975	902	1220	0.9	26.0
200	8210001968	322	500	0.7	3.9	630	8210001976	1014	1360	0.9	40.0
250	8210001969	401	600	0.7	6.1	710	8210001977	1144	1520	0.9	49.0



Jethætte

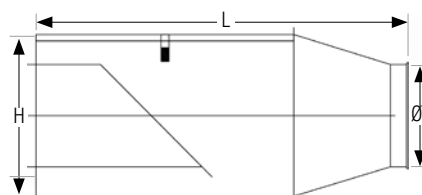
Rør med flange

Flanget kontraklapventil

Ø mm	Varenr. FLN Galv	H mm	L mm	Vægt kg
160	8210002137	250	550	4.0
200	8210002138	300	600	6.0
250	8210002139	375	706	11.0
315	8210002140	440	771	16.5
350	8210002141	475	806	22.5
400	8210002142	525	856	31.0
450	8210002143	575	906	37.5
500	8210002144	625	956	38.0
560	8210002145	685	1116	44.5

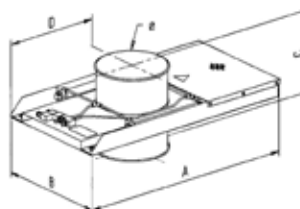


QF-kontraklapventil



NFES-ventil med flange

Ø mm	Varenr. Galv	A mm	B mm	C mm	D mm	Vægt kg
450	8210001982	1240	641	300	460	40
500	8210001983	1340	691	300	485	45
560	8210001984	1460	751	300	515	54
630	8210001985	1730	821	300	575	68
710	8210001986	1808	901	300	615	88



NFES energibesparende spjæld anvendes inden for træ- og metalbearbejdningsindustrien som lukkespjæld i udstødningssystemer, når nogle maskiner, arbejdspladser eller rørledninger ikke er i brug.

Nordfab Quick-Fit Sealed[®]-rør

Nordfabs forseglede rør er ideelle til "våde" applikationer såsom olietåge, skærevæsker og kølemidler. Alle bøjninger, forgreninger, overgangsrør og andre genstande med samlinger eller kraver er spartlede. Når rørene klemmes sammen, placeres en ekstra nitrilpakning mellem delene for at undgå lækage.

Hvem bruger forseglede rør

- Stålværker
- Valseværker
- Metalbearbejdning
- Gummi- og plastindustrien
- Hærdnings- og varmebehandlingsindustrien
- Bilindustrien
- Metal- og maskinindustrien, til:
 - Vending - Slibning
 - Skæring - Boring
 - Fræsning

Fordele ved brug af olietåge- og skærevæskerørsystem

- QF Sealed-rør til hurtig installation uden brug af specialværktøj, ingen maling.
- Installationskomponenter, der er nemme at samle.
- Pæne skyderørstilslutninger til tilpasning og justering af rør på stedet under installation.
- Lasersvejsede, lige rør har en glattere overflade og forbedret lækagemodstand.
- Forebyg lækage på gulvet, hvilket begrænser risikoen for glatte overflader.
- Nem at udvide eller skille helt ad for rengøring, omkonfiguration eller flytning.
- Komplet sortiment af tilbehør og installationskomponenter.
- Adaptere fås til tilslutning til og udvidelse af alle andre rørsystemer.
- Alt, hvad du har brug for, fra én omfattende produktserie, der er testet og gennemprøvet.



Sundhedsfarer og sikkerhedsrisici i forbindelse med olietåge

- Luftvejsslidelser
- Eksem og andre hudsygdomme
- Øget risiko for fald og faldrelaterede ulykker
- Forurening af almindeligt ventilationssystem
- Skader på følsom elektronik
- Skaber et beskidt miljø

Quick-Fit Sealed-rør

Som reaktion på kundernes efterspørgsel har Nordfab Europe føjet 2 meter fuldt lasersvejsede rørlængder til vores eksisterende produktsortiment. Den nye længde på 2 meter fås med diametre på mellem 80-400 mm, tykkelser på 0,6-2,0 mm og fås i galvaniseret stål, rustfrit stål, sort stål og aluminium.

Nyhed!
2 meter langt
lasersvejset
rør

QFS Rørsystemet er blevet endnu hurtigere at monterer!

Det 2 meter lange rør giver kunderne en mere effektiv måde at planlægge rørsystemer på, da det bruger færre stykker og færre samlinger.



Quick-Fit Sealed-rør fås i tre forskellige længder, 2 meter, 1,5 meter og 1,0 meter.

QFS-rør

Quick-Fit Sealed-rør galvaniseret

*Kun tilgængelig med svejsesøm.

Ø mm	L mm	Varenr. 2000 mm Galv	Vægt kg	L mm	Varenr. 1500 mm Galv	Varenr. 1500 mm Galv Kun Storbritannien*	Vægt kg	L mm	Varenr. 1000 mm Galv	Vægt kg	T mm
080	1983	8240020381	2.76	1483	8240020380		2.07	983	8240020379	1.38	0.7
100	1983	8240020384	3.45	1483	8240020383		2.59	983	8240020382	1.73	0.7
125	1983	8240020387	4.31	1483	8240020386		3.24	983	8240020385	2.16	0.7
140	1983	8240020390	4.83	1483	8240020389		3.62	983	8240020388	2.42	0.7
150	1983	8240020393	5.18	1483	8240020392		3.88	983	8240020391	2.59	0.7
160	1983	8240020396	5.52	1483	8240020395		4.14	983	8240020394	2.76	0.7
180	1967	8240020399	6.21	1476	8240020398		4.66	967	8240020397	3.11	0.7
200	1967	8240020402	6.90	1476	8240020401		5.18	967	8240020400	3.45	0.7
224	1967	8240020405	7.73	1476	8240020404		5.80	967	8240020403	3.86	0.7
250	1967	8240020408	8.63	1476	8240020407		6.47	967	8240020406	4.31	0.7
300	1967	8240020411	10.35	1467	8240020410		7.76	967	8240020409	5.18	0.7
315	1967	8240020414	10.87	1467	8240020413		8.15	967	8240020412	5.44	0.7
350	1967	8240020417	12.08	1467	8240020416		9.06	967	8240020415	6.04	0.7
400	1967	8240020420	17.75	1467	8240020419		13.31	967	8240020418	8.87	0.9
450	1967	8240020423	19.97	1467	8240020422	8210000899	14.97	967	8240020421	9.98	0.9
500	1967	8240020426	22.18	1467	8240020425	8210000900	16.64	967	8240020424	11.09	0.9
560	1967	8240020429	24.85	1467	8240020428	8210000901	18.63	967	8240020427	12.42	0.9
630	1967	8240020432	27.95	1467	8240020431	8210000902	20.96	967	8240020430	13.98	0.9
710	1967	8240020435	31.50	1467	8240020434	8210000903	23.63	967	8240020433	15.75	0.9

Quick-Fit Sealed-rør 304SS

*Fås kun med svejsesøm.

Ø mm	L mm	Varenr. 2000 mm 304SS	Vægt kg	L mm	Varenr. 1500 mm 304SS	Vægt kg	L mm	Varenr. 1000 mm 304SS	Vægt kg	T mm
080	1983	8240020721	2.76	1483	8240020720	2.07	983	8240020719	1.38	0.7
100	1983	8240020724	3.45	1483	8240020723	2.59	983	8240020722	1.73	0.7
125	1983	8240020727	4.31	1483	8240020726	3.24	983	8240020725	2.16	0.7
140	1983	8240020730	4.83	1483	8240020729	3.62	983	8240020728	2.42	0.7
150	1983	8240020733	5.18	1483	8240020732	3.88	983	8240020731	2.59	0.7
160	1983	8240020736	5.52	1483	8240020735	4.14	983	8240020734	2.76	0.7
180	1967	8240020739	6.21	1476	8240020738	4.66	967	8240020737	3.11	0.7
200	1967	8240020742	6.90	1476	8240020741	5.18	967	8240020740	3.45	0.7
224	1967	8240020745	7.73	1476	8240020744	5.80	967	8240020743	3.86	0.7
250	1967	8240020748	8.63	1476	8240020747	6.47	967	8240020746	4.31	0.7
300	1967	8240020751	10.35	1467	8240020750	7.76	967	8240020749	5.18	0.7
315	1967	8240020754	10.87	1467	8240020753	8.15	967	8240020752	5.44	0.7
350	1967	8240020757	12.08	1467	8240020756	9.06	967	8240020755	6.04	0.7
400	1967	8240020760	13.80	1467	8240020759	10.35	967	8240020758	6.90	0.9
450	1967	8240020763	15.53	1467	8240020762	11.65	967	8240020761	7.76	0.9
500	1967	8240020766	17.25	1467	8240020765	12.94	967	8240020764	8.63	0.9
560	1967	8240020769	19.32	1467	8240020768	14.49	967	8240020767	9.66	0.9
630	1967	8240020772	21.74	1467	8240020771	16.31	967	8240020770	10.87	0.9
710	1967	8240020775	24.50	1467	8240020774	18.38	967	8240020773	12.25	0.9

Quick-Fit Sealed-rør Galvaniseret til krævende anvendelsesområder

Ø mm	L mm	Varenr. 2000 mm Galv	Vægt kg	T mm	Ø mm	L mm	Varenr. 2000 mm Galv	Vægt kg	T mm
080	1983	8240020381	2.76	1.25	450	1967	8240020449	27.73	1.25
100	1983	8240020448	6.16	1.25	500	1967	8240020450	30.81	1.25
125	1983	8240020436	7.70	1.25	560	1967	8240020451	34.51	1.25
140	1983	8240020437	8.63	1.25	630	1967	8240020452	38.82	1.25
150	1983	8240020438	9.24	1.25	710	1967	8240020453	43.75	1.25
160	1983	8240020439	9.86	1.25					
180	1967	8240020440	11.09	1.25					
200	1967	8240020441	12.32	1.25					
224	1967	8240020442	13.80	1.25					
250	1967	8240020443	15.41	1.25					
300	1967	8240020444	18.49	1.25					
315	1967	8240020445	19.41	1.25					
350	1967	8240020446	21.57	1.25					
400	1967	8240020447	24.65	1.25					



Quick-Fit Sealed-rør til krævende anvendelsesområder.

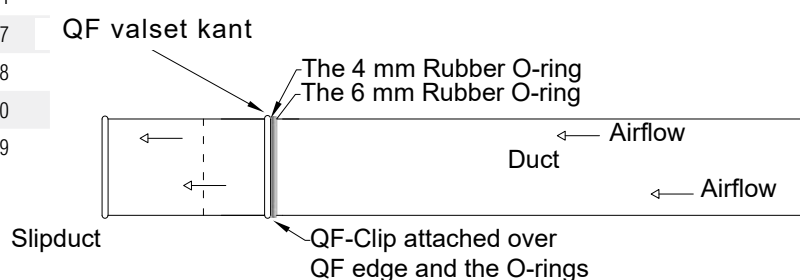
Nu med
1,25 mm
vægtykkelse!

Quick-Fit Sealed-sæt med skyderør

Ø mm	Varenr. Galvaniseret	L mm	T mm	Vægt kg
080	8210001238	278	0.7	0.5
100	8210001239	278	0.7	0.6
125	8210001240	278	0.7	0.7
140	8210001241	278	0.7	0.8
150	8210001242	278	0.7	0.9
160	8210001243	278	0.7	0.9
180	8210001244	271	0.7	1.0
200	8210001245	271	0.7	1.2
224	8210001246	271	0.7	1.3
250	8210001247	271	0.7	1.4
300	8210001248	262	0.7	1.7
315	8210001249	262	0.7	1.8
350	8210001250	262	0.7	2.0
400	8210001251	262	0.9	2.9



QFS-skyderør i Sealed-versionen omfatter:
 1 stk. skyderør
 1 stk. QFS-spændebånd
 2 stk. O-ringe
 1 pakning til rørende



Hvis QFS-rør afmonteres eller vedligeholdes, anbefaler vi, at det pågældende spændebånd og pakning udskiftes med nye dele.

QFS Premium-spændebånd, til mere krævende anvendelsesområder

Ø mm	Varenr. QFS Premium-spændebånd og rørendepakningssæt	Vægt kg
80	8210000712	0.11
100	8210000713	0.12
125	8210000714	0.14
140	8210000715	0.15
150	8210000716	0.19
160	8210000717	0.24
180	8210000718	0.27
200	8210000719	0.28
224	8210000720	0.30
250	8210000721	0.32
300	8210000722	0.59
315	8210000723	0.63
350	8210000724	0.69
400	8210000725	0.72

Rørendepakning

Ø mm	Kun pakning Varenr.
80	8010006100
100	8010006101
125	8010006101
140	8010006102
150	8010006102
160	8010006102
180	8010006103
200	8010006104
224	8010006104
250	8010006105
300	8010006106
315	8010006106
350	8010006107
400	8010006107



QFS Premium-spændebånd



NYT DESIGN:
Pakning til rørende

Tekniske data: Nitril

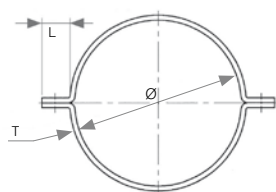
- Universel, oliebestandig polymer
- Velegnet til mange olie-, vand- og hydraulikvæskeapplikationer
- God brudstyrke
- Bør ikke anvendes sammen med opløsningsmidler som acetone, MEK, ozon, klorerede kulbrinter og nitrocarboner.
- Leder elektricitet
- Klassifikation: 1. ASTM D-2000 M2BG510 A24 B34 EO14 EO34 EF11 EF21
- Temperaturområde: -34 °C til +107 °C/intermitterende: +138 °C

KVDA-rørholder

Ø mm	Varenr. Galvaniseret	Varenr. 304SS	L mm	T mm
80	8210001108	8210001276	25	3
100	8210001109	8210001277	25	3
120	8210001110		25	3
125	8210001111	8210001278	25	3
140	8210001112	8210001279	25	3
150	8210001113	8210001280	25	3
160	8210001114	8210001281	25	3
180	8210001115	8210001282	25	3
200	8210001116	8210001283	25	3
224	8210001117	8210001284	25	3
250	8210001118	8210001285	25	3
280	8210001119		30	3
300	8210001120	8210001286	30	3
315	8210001121	8210001287	30	3
325	8210001122		30	3
350	8210001123	8210001288	30	3
400	8210001124	8210001289	30	3
450	8210001125	8210001290	30	3
500	8210001126	8210001291	30	3
550	8210001127		40	3
560	8210001128		40	3
600	8210001129		40	3
630	8210001130		40	3
650	8210001131		40	3
710	8210001132		40	3
800	8210001133		40	3

Bemærk:

304SS- og UK-versionerne af KVDA-rørholderen er uden Ø 8 mm-hullet i den ene af de to halvdele.



KVDA-splitstrop



KVDA-rørholder. Bemærk! Intet hul på 304SS-produkter og produkter solgt til Storbritannien.



Rør monteret med rørholder og ben til rørholder.

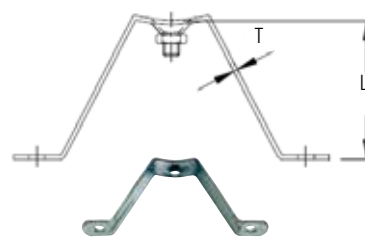


Galvaniseret
Inkl. bolt og møtrik.

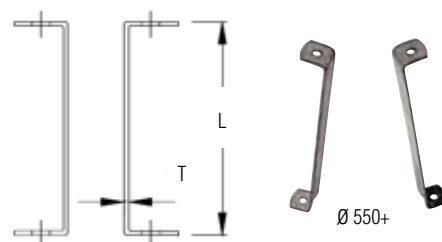
KVDD-ben til rørholder

Fås ikke i Storbritannien.

Ø mm	Varenr. Galvaniseret	T mm	L mm	Vægt kg
80 til 160	8210003377	2.5	65	0.12
180 til 315	8210003378			0.17
350	8210003379			0.35
400	8210003380			0.40
450	8210003381	3.0	= 0,5 (Ø) + 100 mm	0.45
500	8210003382			0.50
550	8210003383			0.55
600	8210003384			0.60
650	8210003385			0.65
700	8210003386			0.70
800	8210003387			0.80



Ø 80-500



Ø 550+

KVDD ben til rørholder



Quick-Fit Sealed pressede bøjninger (Fjernes)

Rørbøjninger muliggør ændring af luftstrømmens retning i et rør. Standard Quick-Fit Sealed pressede bøjninger fås i 90°, 60°, 45°, 30°, og 15° med Quick-Fit valsede ender.



QFS 90° pressede bøjninger (Fjernes)

R = 1,0 eller 1,5 x diameter til midterlinje

Ø mm	Varenr. QFS Galv	R mm	T mm	Vægt kg
080	8210000238	120	0.9	0.4
100	8210000243	150	0.9	0.5
125	8210000248	190	0.9	0.8
140	8210000253	210	0.9	0.9
150	8210000258	225	0.9	1.1
160	8210000263	240	0.9	1.2
180	8210000268	270	0.9	1.6
200	8210000273	300	0.9	1.9
224	8210000278	337	0.9	2.4
250	8210000283	375	0.9	3.0
300	8210000288	450	0.9	3.2
315	8210000293	472	0.9	5.0

QFS 60° pressede bøjninger (Fjernes)

R = 1,0 eller 1,5 x diameter til midterlinje

Ø mm	Varenr. QFS Galv	R mm	T mm	Vægt kg
080	8210000237	120	0.9	0.3
100	8210000242	150	0.9	0.4
125	8210000247	190	0.9	0.6
140	8210000252	210	0.9	0.6
150	8210000257	225	0.9	0.7
160	8210000262	240	0.9	0.8
180	8210000267	270	0.9	1.2
200	8210000272	300	0.9	1.3
224	8210000277	337	0.9	1.7
250	8210000282	375	0.9	1.9
300	8210000287	450	0.9	2.4
315	8210000292	472	0.9	2.5

QFS 45° pressede bøjninger (Fjernes)

R = 1,0 eller 1,5 x diameter til midterlinje

Ø mm	Varenr. QFS Galv	R mm	T mm	Vægt kg
080	8210000236	120	0.9	0.2
100	8210000241	150	0.9	0.3
125	8210000246	190	0.9	0.4
140	8210000251	210	0.9	0.4
150	8210000256	225	0.9	0.5
160	8210000261	240	0.9	0.6
180	8210000266	270	0.9	0.9
200	8210000271	300	0.9	1.0
224	8210000276	337	0.9	1.6
250	8210000281	375	0.9	1.6
300	8210000286	450	0.9	2.3
315	8210000291	472	0.9	2.4

QFS 30° pressede bøjninger (Fjernes)

R = 1,0 eller 1,5 x diameter til midterlinje

Ø mm	Varenr. QFS Galv	R mm	T mm	Vægt kg
080	8210000235	120	0.9	0.2
100	8210000240	150	0.9	0.3
125	8210000245	190	0.9	0.3
140	8210000250	210	0.9	0.4
150	8210000255	225	0.9	0.5
160	8210000260	240	0.9	0.5
180	8210000265	270	0.9	0.7
200	8210000270	300	0.9	0.9
224	8210000275	337	0.9	1.3
250	8210000280	375	0.9	1.5
300	8210000285	450	0.9	2.2
315	8210000290	472	0.9	2.2

QFS 15° pressede bøjninger (Fjernes)

R = 1,0 eller 1,5 x diameter til midterlinje

Ø mm	Varenr. QFS Galv	R mm	T mm	Vægt kg
080	8210000234	120	0.9	0.1
100	8210000239	150	0.9	0.2
125	8210000244	190	0.9	0.4
140	8210000249	210	0.9	0.4
150	8210000254	225	0.9	0.4
160	8210000259	240	0.9	0.4
180	8210000264	270	0.9	0.5
200	8210000269	300	0.9	0.7
224	8210000274	337	0.9	0.9
250	8210000279	375	0.9	0.9
300	8210000284	450	0.9	1.3
315	8210000289	472	0.9	1.3



Quick-Fit Sealed-bøjning.

QFS 1811

Quick-Fit Sealed segmentbøjninger

Rørbøjninger muliggør ændring af luftstrømmens retning i et rør. Standard Quick-Fit Sealed segmentbøjninger fås i 90°, 60°, 45°, 30° og 15° med Quick-Fit-valsedede ender.



QFS 90° segmentbøjninger R = 1,5 x diameter til midterlinje

Ø mm	Varenr. QFS Galv	R mm	T mm	Vægt kg
350	8210000675	525	0.7	6.8
400	8210000680	600	0.7	8.8

QFS 60° segmentbøjninger R = 1,5 x diameter til midterlinje

Ø mm	Varenr. QFS Galv	R mm	T mm	Vægt kg
350	8210000674	525	0.7	4.8
400	8210000679	600	0.7	6.3

QFS 45° segmentbøjninger R = 1,5 x diameter til midterlinje

Ø mm	Varenr. QFS Galv	R mm	T mm	Vægt kg
350	8210000673	525	0.7	3.8
400	8210000678	600	0.7	5.1

QFS 30° segmentbøjninger R = 1,5 x diameter til midterlinje

Ø mm	Varenr. QFS Galv	R mm	T mm	Vægt kg
350	8210000672	525	0.7	2.9
400	8210000677	600	0.7	3.8

QFS 15° segmentbøjninger R = 1,5 x diameter til midterlinje

Ø mm	Varenr. QFS Galv	R mm	T mm	Vægt kg
350	8210000671	525	0.7	2.9
400	8210000676	600	0.7	3.8



QFS-segmentbøjninger muliggør ændring af luftstrømmens retning i et rør.

Quick-Fit Sealed grenrør

QFS standardgrenrør bruges til at forbinde til maskinudgange eller andre rørlinjer. Standardgrenrør er 30°, 45° kan tilkøbes. Andre grader på forespørgsel.

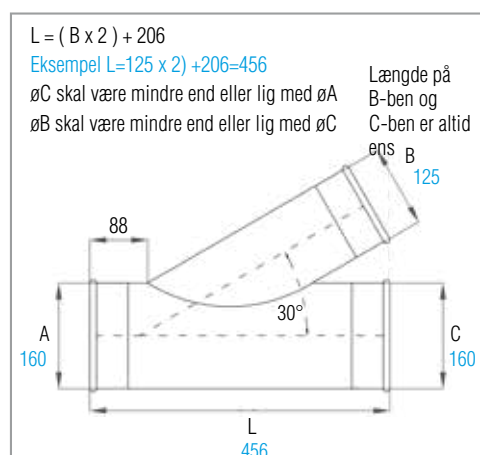
QFS grenrør, standard

Ø A mm	Ø B mm	Ø C mm	Varenr. QFS Galv	T mm
080	080	080	8240003177	0.7
100	100	100	8240003180	0.7
125	125	125	8240003186	0.7
140	140	140	8240003196	0.7
150	150	150	8240003211	0.7
160	160	160	8240003232	0.7
180	180	180	8240003260	0.7
200	200	200	8240003296	0.7
224	224	224	8240003341	0.7
250	250	250	8240003396	0.7
300	300	300	8240003451	0.7
315	315	315	8240003517	0.7
350	350	350	8240003583	0.7
400	400	400	8240003661	0.9



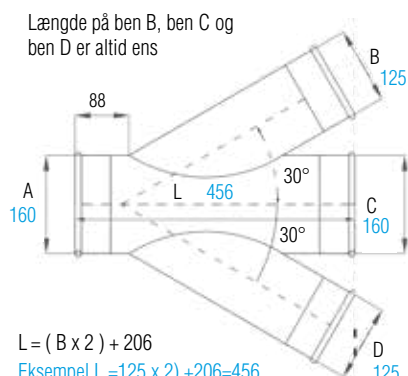
Bemærk:

For grenrør med andre slutdimensioner end dem, der er vist i vores diagrammer, kan du besøge vores websted (www.nordfab.com) for at se de aktuelle varekoder.



QFS dobbeltgrenrør

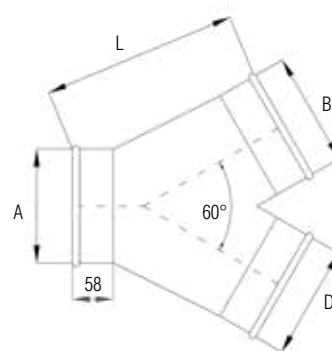
Ø A mm	Ø B mm	Ø C mm	Ø D mm	Varenr. QFS Galv	T mm
080	080	080	080	8240004245	0.7
100	100	100	100	8240004248	0.7
125	125	125	125	8240004254	0.7
140	140	140	140	8240004264	0.7
150	150	150	150	8240004279	0.7
160	160	160	160	8240004300	0.7
180	180	180	180	8240004328	0.7
200	200	200	200	8240004364	0.7
224	224	224	224	8240004409	0.7
250	250	250	250	8240004464	0.7
300	300	300	300	8240004519	0.7
315	315	315	315	8240004585	0.7
350	350	350	350	8240004651	0.7
400	400	400	400	8240004729	0.9



QFS-rør

QFS Y-forgrening (bundstykker)

Ø A mm	Ø B mm	Ø D mm	Varenr. QFS Galv	T mm
080	080	080	8240003662	0.7
100	100	100	8240003664	0.7
125	125	125	8240003667	0.7
140	140	140	8240003671	0.7
150	150	150	8240003676	0.7
160	160	160	8240003682	0.7
180	180	180	8240003689	0.7
200	200	200	8240003697	0.7
224	224	224	8240003706	0.7
250	250	250	8240003716	0.7
300	300	300	8240003726	0.7
315	315	315	8240003737	0.7
350	350	350	8240003748	0.7
400	400	400	8240003760	0.9

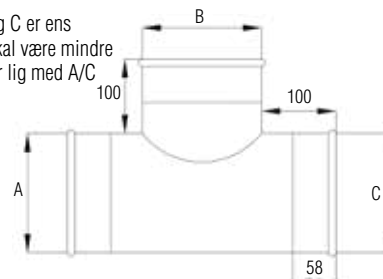


QFS T-stykke

Ø A mm	Ø B mm	Varenr. QFS Galv	T mm
080	080	8240009170	0.7
100	100	8240009172	0.7
125	125	8240009175	0.7
140	140	8240009179	0.7
150	150	8240009184	0.7
160	160	8240009190	0.7
180	180	8240009197	0.7
200	200	8240009205	0.7
224	224	8240009214	0.7
250	250	8240009224	0.7
300	300	8240009235	0.7
315	315	8240009246	0.7
350	350	8240009257	0.7
400	400	8240009268	0.9



A og C er ens
B skal være mindre
eller lig med A/C



Quick-Fit Sealed-tilbehør

Alle bøjninger, forgreninger, reduktioner og andre genstande med samlinger er spartlede. Når rørene klemmes sammen, placeres en ekstra nitrilpakning mellem delene for at undgå lækage.

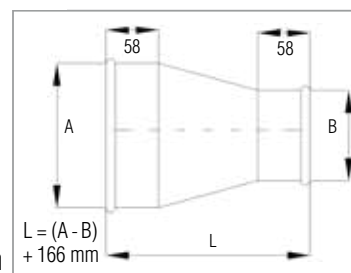


Bemærk:

For produkter med andre slutdimensioner end dem, der er vist i vores diagrammer, kan du besøge vores websted (www.nordfab.com) for at se de aktuelle varekoder.

QFS reduktion

ØA mm	ØB mm	Eksempel QFS Galv Varenr.	T mm	ØA mm	ØB mm	Eksempel QFS Galv Varenr.	T mm
100	80	8240003092	0.7	224	200	8240003127	0.7
125	80	8240003093	0.7	250	200	8240003135	0.7
125	100	8240003094	0.7	250	224	8240003136	0.7
140	80	8240003095	0.7	300	200	8240003144	0.7
140	100	8240003096	0.7	300	250	8240003146	0.7
140	125	8240003097	0.7	315	300	8240003156	0.7
150	140	8240003101	0.7	350	300	8240003165	0.7
160	100	8240003103	0.7	350	315	8240003166	0.7
160	125	8240003104	0.7	400	300	8240003174	0.9
160	150	8240003106	0.7	400	315	8240003175	0.9
180	160	8240003112	0.7	400	350	8240003176	0.9
200	100	8240003114	0.7				
200	125	8240003115	0.7				



QFS reduktion

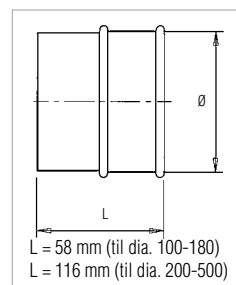
$$L = (A - B) + 166 \text{ mm}$$

QFS-ventilationsadapater

Ø mm	Varenr. QFS Galv	T mm Galv	T mm 304SS
080	8210000125	0.7	0.7
100	8210000126	0.7	0.7
125	8210000127	0.7	0.7
140	8210000128	0.7	0.7
150	8210000129	0.7	0.7
160	8210000130	0.7	0.7
180	8210000131	0.7	0.7
200	8210000132	0.7	0.7
224	8210000133	0.7	0.7
250	8210000134	0.7	0.7
300	8210000135	0.7	0.7
315	8210000136	0.7	0.7
350	8210000137	0.7	0.7
400	8210000138	0.9	0.7



QFS-ventilationsadapater

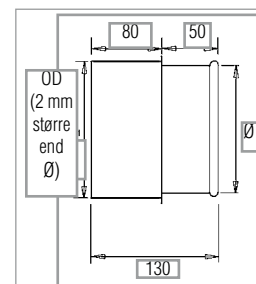


QFS-maskinadapater, forlænget

Ø mm	Varenr. QFS Galv	T mm	Ø mm	Varenr. QFS Galv	T mm
080	8210000038	0.7	180	8210000044	0.7
100	8210000039	0.7	200	8210000045	0.7
125	8210000040	0.7	224	8210000046	0.7
140	8210000041	0.7	250	8210000047	0.7
150	8210000042	0.7	300	8210000048	0.7
160	8210000043	0.7			



QFS-maskinadapater forlænget



QFS-FØR

Quick-Fit Sealed-spjæld

Nordfab Quick-Fit Sealed-spjæld er manuelt eller pneumatisk betjent. Akslen er forsejlet.

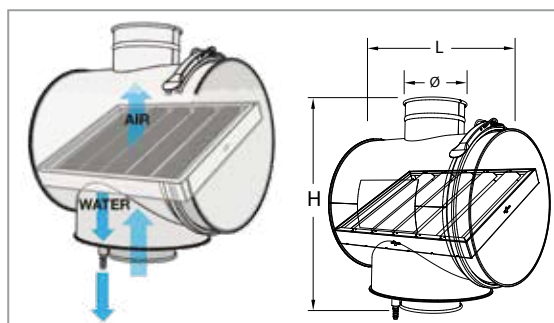


Olietågedræn

Ø mm	Varenr. Galvaniseret	A mm	B mm	Prepladestørrelse mm	T mm
80	8210001134	385	450	370 x 240	0.9
100	8210001135	385	450	370 x 240	0.9
125	8210001136	385	450	370 x 240	0.9
140	8210001137	385	450	370 x 240	0.9
150	8210001138	385	450	370 x 240	0.9
160	8210001139	525	600	513 x 385	0.9
180	8210001140	525	600	513 x 385	0.9
200	8210001141	525	600	513 x 385	0.9
224	8210001142	525	600	513 x 385	0.9
250	8210001143	525	600	513 x 385	0.9
300	8210001144	635	700	625 x 488	0.9
315	8210001145	635	700	625 x 488	0.9
350	8210001146	635	700	625 x 488	0.9
400	8210001147	635	700	625 x 488	0.9




Olietågedræn



Quick-Fit Sealed Manuelt spjæld


Ø mm	Varenr.	A mm	B mm	Vægt kg	Ø mm	Varenr.	A mm	B mm	Vægt kg
100	8210000805	185	250	6	300	8210000809	185	440	10
160	8210003389	385	290	7	350	8210000810	485	440	11.5
200	8210000807	185	340	9	400	8210000811	485	440	11.5
250	8210000808	185	390	10					



Manuelt QFS-spjæld

Quick-Fit Sealed Automatisk spjæld

Ø mm	Varenr.	A mm	B mm	Vægt kg	Ø mm	Varenr.	A mm	B mm	Vægt kg
100	8210000798	185	390	7.5	300	8210000802	185	580	11.5
160	8210003390	385	430	8.5	350	8210000803	485	580	13
200	8210000800	185	480	10.5	400	8210000804	485	580	13
250	8210000801	185	530	11.5					



Automatisk QFS-spjæld

QFS-gasspjæld

Eksplodingsmodstand i rørsystemer til olietåge og kølemidler

QFS-gasspjældet er designet til at slukke ved registrering af flammer eller røg i støvopsamleren for at forhindre eksplosioner opstrøms.

Anvendelsesområde

- Til sikkert eller potentielt eksplosivt område
- Max. driftstryk ± 10 kPa
- Maks. temperatur $+200^\circ$
- II 2GD IIC T6 i henhold til ATEX-direktivet 2014/34/EU

Tekniske specifikationer/beskrivelse

- Materiale AISI 316L.
- Til rørhastigheder mellem 8-15 m/s.
- Afspærringsspjæld med dobbeltplade.
- Spjældvingens tætning er omgivet af en stærk, oppustelig slangetætning. Tæthedsklasse 4 for vinge og klasse D for kappe i henhold til EN1751.
- O-ringpakninger på motorakselbelægning, stram muffe på den anden akselende
- Temperaturføler er monteret i beskyttede stik
- Temperatursensor påbegynder lukning ved maks. $+180$ °C*.
- 2 signalkontakter til angivelse af åben/lukket position. Lukketid på ca. 3 sekunder giver en levetid på ca. 1000 cyklusser. En lukketid på ca. 10 sekunder vil give en levetid på ca. 10.000 cyklusser.
- Aktuatorens monteres på en varmebeskyttet (radiant) aktuatorhylde og monteres med en akselkobling (varmebro). Aktuatorhylden hæves for at give varmeisolering efter montering af spjældet.
- Tilgængelige aktuatorer: Schischek 24-240 VAC/DC til "sikkert område"-miljø med returfjeder til lukning. Aktuatorens kan udskiftes og fås som reservedel.
- CE mærke.
- Flangeforbindelse.



Bemærk:

- Styreenhed til styring af spjæld/føler og ekstern lukning medfølger.
- Dæmper skal monteres, så aktuatorenheden vender opad og drejes ca. $\pm 45^\circ$ for at beskytte mod varmestråling.
- Hvis spjældet udsættes for maks. temperatur, f.eks. i tilfælde af brand, skal spjældet udskiftes.

Quick-Fit Sealed Gasspjæld			
Type	Ø mm	Varenr. FLI	Vægt kg
BRNE	160	8210005184	6.9
	200	8210005185	9.5
	250	8210005186	10.6
	315	8210005187	18.2
	400	8210005188	20.8
	500	8210005189	23.4
EX-version (ATEX)	160	8210005190	6.9
	200	8210005191	9.5
	250	8210005192	10.6
	315	8210005193	18.2
	400	8210005194	20.8
	500	8210005195	23.4

QFS-1818

Gnistfang:

Supplerende brandforebyggelse til dit støvopsamlingssystem

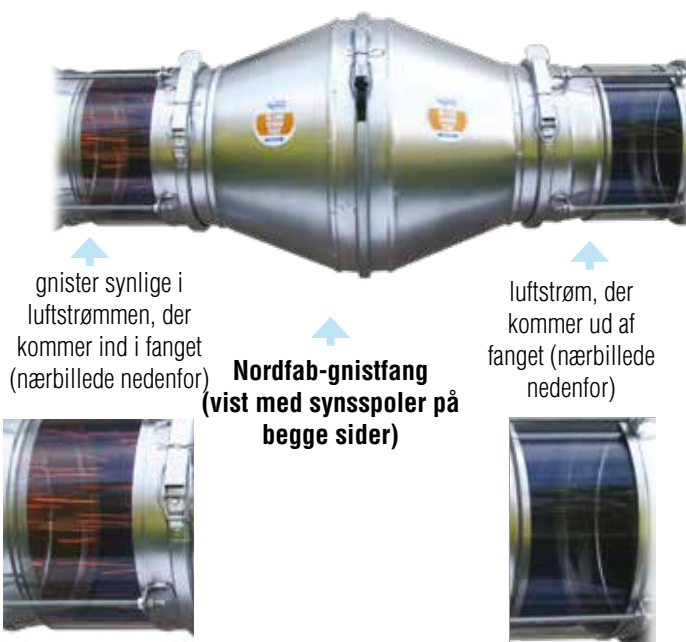
Enkel, økonomisk brandsikring

Nordfab-gnistfanget, der installeres i rør som en del af et støvopsamlingssystem, reducerer i høj grad risikoen for brand i cykloner/opsamlere ved at reducere antallet af gnister, der kan nå cyklonen eller opsamleren gennem rørene.

Gnistfangets effektivitet er baseret på et simpelt princip – at afbryde den laminære luftstrøm for at få gnister til at køle ned og slukke, før de kan trænge ind i en cyklon/opsamler. Der er ingen bevægelige dele, og der kræves ingen strøm til driften.

Hurtig, nem installation og rengøring

Quick-Fit-spændebåndsrør eliminerer behovet for nitter, skruer og svejsning, hvilket reducerer tidsforbruget til installation eller udskiftning af rør betydeligt. Nordfab-gnistfanget kan hurtigt og nemt monteres i QuickFit rørsystemer eller andre rørsystemer ved hjælp af en Nordfab-adapter, og gnistfanget kan nemt afmonteres med henblik på rensning. Kalibrering eller anden assistance fra en fabrikstekniker er ikke påkrævet.

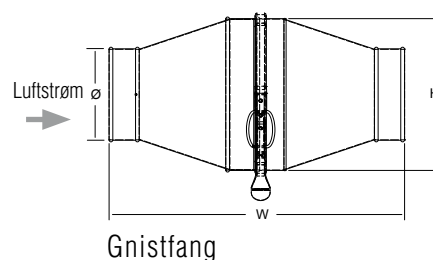


Betjening

- Skal monteres i vandret position.
- Anbefalet rørafstand: Mindst ti diametre fra cyklon/opsamler.
- Hastighed: 1500 - 5000 fpm (7,62 m/sek. - 25,4 m/sek.).
- Nordfabs gnistfang er ikke en erstatning for gnistdetekterings- eller eksplosionsisoleringsystemer. Det er kun et supplerende produkt.

Gnistfang

Ø mm	Varenr. Galvaniseret	Varenr. 304SS	Tryktab i Pa ved 15 m/s.	Højde mm	Bredde mm	T mm Galvaniseret	T mm SS	Vægt kg
100	8210001264	8210001252	212	180	466	0.7	0.7	2.8
125	8210001265	8210001253	212	224	504	0.7	0.7	3.2
160	8210001266	8210001254	224	280	546	0.7	0.7	3.7
200	8210001267	8210001255	274	350	606	0.7	0.7	5.0
250	8210001268	8210001256	299	400	606	0.7	0.7	5.9
315	8210001269	8210001257	336	500	676	0.7	0.7	6.8
400	8210001270	8210001258	361	630	766	0.7	0.7	7.3
450	8210001271	8210001259	299	710	826	0.9	0.9	15
500	8210001272	8210001260	311	810	926	0.9	0.9	21
560	8210001273	8210001261	300	920	1026	0.9	0.9	26
630	8210001274	8210001262	315	1020	1086	0.9	0.9	33
710	8210001275	8210001263	320	1150	1186	0.9	0.9	39



Carz Explosion-isoleringsklapventil

Ekspløsnstrykmodstand

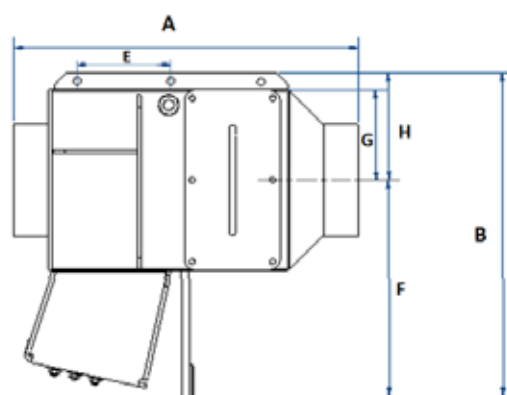

CARZ-klapventil til eksplosionsisolering er konstrueret som udstyr, der kan modstå eksplosionstryk, for at forhindre overførsel af farlige trykbølger og flammer til opstrømsområder. CARZ-ventiler er certificerede i henhold til EN 16447:2014.

Beskrivelse

Svejset konstruktion i RAL 5009 blåmalet stålplade eller valgfrit rustfrit stål med valgfri gummiforsegling.

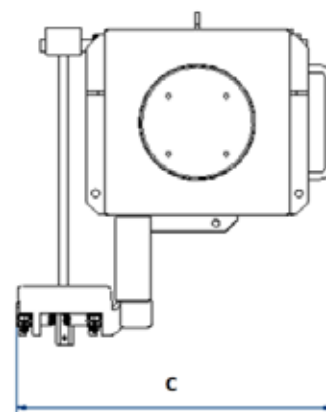
Funktionalitet

Luftstrømmen, der genereres af hovedventilatoren, holder klappladen åben. I tilfælde af en eksplosion i nedstrømsudstyret (f.eks. støvopsamler), vil en trykbølge tvinge klappladen til at lukke og låse på plads. Den lukkede klapplade udgør en effektiv barriere mod en flamme der nærmer sig, og forhindrer eksplosionen i at blive overført til opstrøms arbejdsområder.



Tekniske data	
Omgivelsestemperatur	Min. -20 °C til 60 °C (min. 0 °F, maks. 140 °F)
Certificeringer	CE, EX
Materiale	Svejset kulstofstål, lakeret RAL5009
Driftstemperaturområde	Min. -20 °C til 70 °C (min. 0 °F, maks. 160 °F)
Tilslutning	QF, FLI
Kst (bar m/s)	200
Maksimalt reduceret tryk, Tryk (bar)	0.45
Installationstype	Push/Pull

Luftstrømmen, der genereres af hovedventilatoren, holder klappladen åben.



Carz Explosion-isoleringsklapventil

Ø mm	Varenr. QF	Varenr. FLI	A mm	B mm	C mm	D mm	E mm	F mm	G mm	H mm	Vægt kg
160	73001692	73001685	495	470	435	581	196	310	130	155	23
180	73001693	73001686	515	470	455	581	206	301	140	165	26
200	73001694	73001687	535	470	475	581	216	291	150	175	29
250	73001696	73001688	585	470	525	585	241	266	175	200	36
315	73001697	73001689	650	495	605	650	273	230	213	253	45
350	73001698	73001690	685	530	640	685	291	217	225	265	50
400	73001699	73001691	735	580	690	735	316	198	250	290	57



The marking is based on product certification:
FTZU 15 ATEX 0128X by N.B. No. 1026 and Quality System approval by N.B.



Skab 3D-rørdesign med Quick-Fit Visual

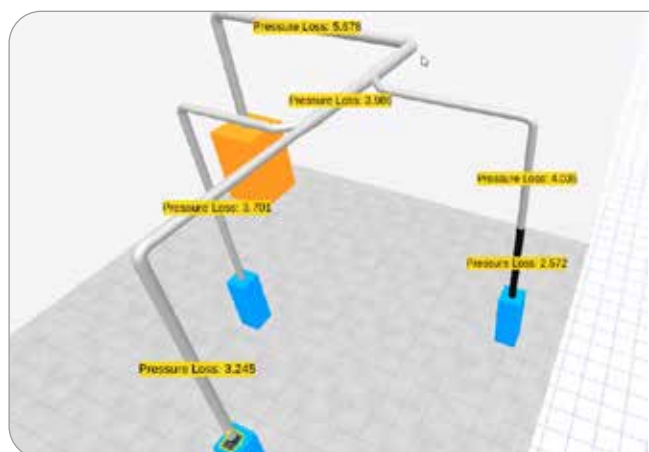
En hurtig, venlig og pålidelig måde at se dit fremtidige rørsamlingsystem på, før det installeres

Alle de oplysninger, du har brug for

Med Nordfabs nye værktøj, Quick-Fit Visual, til design af rørinstallationer får du fordelen ved hurtigt at skabe et 3D-design, der viser automatisk dimensionerede rør, som også omfatter beregninger af statisk tryktab.


Nemt at afgive ordrer

Du kan få et næsten øjeblikkeligt tilbud og design. Når du har afgivet din ordre, modtager du en materialeliste og en installationsplan. Du kan også få en CAD-fil, som kan importeres til mere omfattende anlægstegninger.



Rør dimensioneres automatisk, og tryktab beregnes.

Kontakt din Nordfab-repræsentant i dag, og bed om en gratis demonstration!



Nordfab Europe

Industrivej 13
Assens 9550 Mariager, Danmark
+45 86 47 11 00
e-mail salesdk@nordfab.com



Nordfab UK

Limewood Approach Seacroft
Leeds, LS14 1NG
+44 1132 739 400
e-mail sales@nordfab.co.uk

www.nordfab.com